AB „PANEVĖŽIO ENERGIJA“

2020 METŲ FINANSINĖS ATASKAITOS, PARENGTOS PAGAL VERSLO APSKAITOS STANDARTUS, PATEIKIAMOS KARTU SU NEPRIKLAUSOMO AUDITORIAUS IŠVADA IR 2020 M. METINIU PRANEŠIMU

TURINYS

NEPRIKLAUSOMO AUDITORIAUS IŠVADA 3
2020 METŲ METINIS PRANEŠIMAS 8
BALANSAS 34
PELNO (NUOSTOLIŲ) ATASKAITA 36
NUOSAVO KAPITALO POKYČIŲ ATASKAITA 37
PINIGŲ SRAUTŲ ATASKAITA 39
AIŠKINAMASIS RAŠTAS 41

Tel.: 8 37 32 03 90
www.bdo.lt

K. Baršausko g. 66
LT-51436 Kaunas
Lietuva

NEPRIKLAUSOMO AUDITORIAUS IŠVADA

AB „Panevėžio energija“ akcininkams

Išvada dėl finansinių ataskaitų audito

Nuomonė

Mes atlikome AB „Panevėžio energija“ (toliau – „Bendrovė“) finansinių ataskaitų, kurias sudaro 2020 m. gruodžio 31 d. balansas, tuomet pasibaigusių metų pelno (nuostolių), pinigų srautų ir nuosavo kapitalo pokyčių ataskaitos, aiškinamasis raštas, įskaitant reikšmingų apskaitos metodų santrauką, auditą.

Mūsų nuomone, pridėtos finansinės ataskaitos visais reikšmingais atžvilgiais teisingai pateikia Bendrovės 2020 m. gruodžio 31 d. finansinę padėtį bei tuomet pasibaigusių metų jos finansinius veiklos rezultatus ir pinigų srautus pagal Verslo apskaitos standartus.

Pagrindas nuomonei pareikšti

Auditą atlikome pagal tarptautinius audito standartus (toliau – TAS). Mūsų atsakomybė pagal šiuos standartus išsamiai apibūdinta šios išvados skyriuje „Auditoriaus atsakomybė už finansinių ataskaitų auditą“. Mes esame nepriklausomi nuo Bendrovės pagal Tarptautinių buhalterių etikos standartų valdybos išleistą Buhalterių profesionalų etikos kodeksą (toliau – TBESV kodeksas) ir Lietuvos Respublikos finansinių ataskaitų audito įstatymo reikalavimus, susijusius su auditu Lietuvos Respublikoje. Mes taip pat laikomės kitų etikos reikalavimų, susijusių su Lietuvos Respublikos finansinių ataskaitų audito įstatymu ir TBESV kodeksu. Mes tikime, kad mūsų surinkti audito įrodymai yra pakankami ir tinkami mūsų nuomonei pagrįsti.

Pagrindiniai audito dalykai

Pagrindiniai audito dalykai – tai dalykai, kurie, mūsų profesiniu sprendimu, buvo svarbiausi atliekant einamojo laikotarpio finansinių ataskaitų auditą. Šie dalykai buvo nagrinėjami atsižvelgiant į finansinių ataskaitų kaip visumos auditą ir mūsų nuomonę, pareikštą dėl šių finansinių ataskaitų, todėl atskiros nuomonės apie šiuos dalykus nepateikiame. Kiekvienas audito dalykas ir mūsų atsakas į jį yra aprašytas toliau.

Pagrindiniai audito dalykai	Kaip audito metu nagrinėjome pagrindinį audito dalyką
Pajamų pripažinimas	
Bendrovės pajamos 2020 m. buvo lygios 29 mln. EUR, kurių didesnė dalis susijusi su reguliuojamų paslaugų (šiluminės energijos gamybos ir perdavimo) teikimu.	Peržiūrėjome pajamų pripažinimo apskaitos principus, taikomus visiems reikšmingiems pajamų srautams, ir patikrinome, ar jie atitinka Verslo apskaitos standartus. Įvertinome pajamų pripažinimo principų taikymo nuoseklumą peržiūrėję apskaitos principus, taikomus skirtingiems Bendrovės pajamų šaltiniams.

NEPRIKLAUSOMO AUDITORIAUS IŠVADA (tęsinys)

Pagrindiniai audito dalykai (tęsinys)

Pajamų pripažinimas (tęsinys)

Bendrovė pripažįsta pajamas už suteiktas reguliuojamas paslaugas remdamasi Valstybinės energetikos reguliavimo tarybos patvirtintais tarifais ir skaitiklių parodymais kiekvieno ataskaitinio laikotarpio pabaigoje, todėl pajamų pripažinimo procesas apima vadovybės sprendimus tik ribota apimtimi. Tačiau, kadangi dėl pajamų dydžio ir pajamų pripažinimui taikytoms audito procedūroms prireikė reikšmingų laiko sąnaudų ir išteklių, šią sritį pasirinkome kaip pagrindinį audito dalyką.

Atrankos būdu atlikome testą vertindami su pajamų pripažinimu susijusių pagrindinių kontrolės procedūrų sistemą ir veiksmingumą, pagrindinį dėmesį skirdami automatizuotoms ir rankiniu būdu vykdomoms kontrolės procedūroms, kurios taikomos sistemoje patvirtintiems tarifams išrašant pardavimo sąskaitas ir pardavimo sąskaitų klientams generavimui remiantis perduotos šiluminės energijos kiekiu ir patvirtintais tarifais.

Atrinkome per metus įvykdytus pardavimo sandorius ir metų pabaigoje neapmokėtus gautinų sumų likučius ir gavome sandorių su Bendrovės klientais bei šių sandorių likučių patvirtinimus.

Mūsų darbas taip pat apėmė rankiniu būdu pildomiems įrašams taikytus testus atrankos būdu, kurių metu nenustatėme jokių sumų, kurios negalėjo būti pagrįstos.

Ilgalaikio materialiojo turto vertinimas

Šiai sričiai skyrėme pagrindinį dėmesį dėl Bendrovės balanse apskaityto ilgalaikio materialiojo turto likučio reikšmingumo (kuris 2020 m. gruodžio 31 d. buvo lygus 87 mln. EUR) ir dėl to, kad vadovybei vertinant, ar ilgalaikio materialiojo turto apskaitinė vertė reikšmingai nesiskiria nuo tos, kuri būtų nustatyta remiantis turto tikrąja verte ataskaitinio laikotarpio pabaigoje, reikia priimti svarbius sprendimus ir atlikti vertinimus.

2020 m. gruodžio 31 d. Bendrovės finansinės ataskaitose buvo apskaitytas 625 tūkst. Eur vertės sumažėjimas, kuris, Bendrovės vadovybės nuomone, yra pakankamas.

Išsiaiškinome, supratome ir įvertinome vadovybės taikomus principus, procesus, metodus ir prielaidas, taikomus nustatant ilgalaikio materialiojo turto tikrąją vertę.

Išnagrinėjome vadovybės informaciją apie šilumos teisinio reguliavimo aplinkoje per 2020 m. įvykusius pokyčius, atsižvelgdami į vėliausius Valstybinės energetikos reguliavimo tarybos priimtus nutarimus.

Mes patikrinome, ar Bendrovės ilgalaikio turto vertinimo modelis yra matematiškai tikslus, ar gauti rezultatai tiksliai palyginti su turto apskaitinėmis vertėmis.

Taip pat įvertinome ilgalaikio materialiojo turto vertinimo rezultatų jautrumą pasirinktų prielaidų pasikeitimams.

BDO auditas ir apskaita, UAB, yra ribotos atsakomybės UK kompanijos BDO International Limited narė ir nepriklausomų bendrovių tarptautinio BDO tinklo vienintelė teisėta atstovė

NEPRIKLAUSOMO AUDITORIAUS IŠVADA (tęsinys)

Pagrindiniai audito dalykai (tęsinys)

Prekybos gautinų sumų apskaitinė vertė

Mes skyrėme daug dėmesio šiai sričiai dėl prekybos gautinų sumų likučių reikšmingumo ir susijusių vertės sumažėjimo nuostolių įvertinimų subjektyvaus pobūdžio. 2020 m. gruodžio 31 d. prekybos gautinų sumų apskaitinė vertė Bendrovė finansinėse ataskaitose sudaro 4 633 tūkst. EUR. Atidėjiniai pirkėjų skolų vertės sumažėjimui 2020 m. gruodžio 31 d. Bendrovės finansinėse ataskaitose sudarė 2 438 tūkst. EUR.

Bendrovė pripažįsta atidėjinius vertės sumažėjimo nuostoliams, kurie atspindi jų patirtų nuostolių, susijusių su prekybos gautinomis sumomis, įvertinimą. Apskaičiavimai priklauso nuo neapibrėžtumo prognozuojant iš klientų susigrąžintos sumos dydį ir jos sumokėjimo laiką.

Mes įvertinome kontroles, skirtas vertės sumažėjimo atidėjiniams apskaičiuoti.

Atlikome vertės sumažėjimo modelio atitikimo apskaitos standartų reikalavimams įvertinimą.

Įvertinome vertės sumažėjimo modelyje taikytų pagrindinių prielaidų tinkamumą, palyginant jas su Bendrovės istoriniais duomenimis bei atsižvelgiant į gautus pinigus ir nuostolius, apskaitytus po atskaitomybės datos.

Apsvarstėme informacijos dėl atidėjinių, suformuotų prekybos gautinų sumų vertės sumažėjimo nuostoliams, atskleidimo tinkamumą.

Kiti dalykai – ankstesnis auditorius

Bendrovės 2019 m. finansinių ataskaitų auditą atliko kitas auditorius, kuris 2020 m. kovo 18 d. pateikė besąlyginę nuomonę su dalyko pabrėžimo pastraipa apie tas finansines ataskaitas.

Kita informacija

Kitą informaciją sudaro informacija, pateikta Bendrovės metiniame pranešime, tačiau ji neapima finansinių ataskaitų ir mūsų auditoriaus išvados apie jas. Vadovybė yra atsakinga už kitos informacijos pateikimą.

Mūsų nuomonė apie finansines ataskaitas neapima kitos informacijos ir mes nepateikiame jokios formos užtikrinimo išvados apie ją, išskyrus kaip nurodyta toliau.

Atliekant finansinių ataskaitų auditą, mūsų atsakomybė yra perskaityti kitą informaciją ir apsvarstyti, ar yra reikšmingų neatitikimų informacijai, pateiktai finansinėse ataskaitose, arba mūsų žinioms, pagrįstoms atliktu auditu, ir ar ji yra kitaip reikšmingai iškraipyta. Jeigu remdamiesi atliktu darbu pastebime reikšmingą kitos informacijos iškraipymą, mes turime atskleisti šį faktą. Mes neturime su tuo susijusių pastebėjimų.

Mes taip pat privalome įvertinti, ar Bendrovės metiniame pranešime pateikta finansinė informacija atitinka tų pačių finansinių metų finansines ataskaitas bei ar metinis pranešimas buvo parengtas laikantis taikomų teisinių reikalavimų. Mūsų nuomone, pagrįsta finansinių ataskaitų audito metu atliktu darbu, visais reikšmingais atžvilgiais:

- Bendrovės metiniame pranešime pateikti finansiniai duomenys atitinka tų pačių finansinių metų finansinių ataskaitų duomenis; ir
- Bendrovės metinis pranešimas buvo parengtas laikantis Lietuvos Respublikos įmonių finansinės atskaitomybės įstatymo reikalavimų.

BDO auditas ir apskaita, UAB, yra ribotos atsakomybės UK kompanijos BDO International Limited narė ir nepriklausomų bendrovių tarptautinio BDO tinklo vienintelė teisėta atstovė

NEPRIKLAUSOMO AUDITORIAUS IŠVADA (tęsinys)

Vadovybės ir už valdymą atsakingų asmenų atsakomybė už finansines ataskaitas

Vadovybė yra atsakinga už šių finansinių ataskaitų parengimą ir teisingą pateikimą pagal Verslo apskaitos standartus, ir tokią vidaus kontrolę, kokia, vadovybės nuomone, yra būtina finansinėms ataskaitoms parengti be reikšmingų iškraipymų dėl apgaulės ar klaidos.

Rengdama finansines ataskaitas vadovybė privalo įvertinti Bendrovės gebėjimą tęsti veiklą ir atskleisti (jei būtina) dalykus, susijusius su veiklos tęstinumu ir veiklos tęstinumo apskaitos principo taikymu, išskyrus tuos atvejus, kai vadovybė ketina likviduoti Bendrovę ar nutraukti veiklą arba neturi kitų realių alternatyvų, tik taip pasielgti.

Už valdymą atsakingi asmenys privalo prižiūrėti Bendrovės finansinių ataskaitų rengimo procesą.

Auditoriaus atsakomybė už finansinių ataskaitų auditą

Mūsų tikslas yra gauti pakankamą užtikrinimą dėl to, ar finansinės ataskaitos kaip visuma nėra reikšmingai iškraipytos dėl apgaulės ar klaidos, ir išleisti auditoriaus išvadą, kurioje pateikiama mūsų nuomonė. Pakankamas užtikrinimas – tai aukšto lygio užtikrinimas, o ne garantija, kad reikšmingą iškraipymą, jeigu jis yra, visada galima nustatyti per auditą, kuris atliekamas pagal TAS. Iškraipymai, kurie gali atsirasti dėl apgaulės ar klaidos, laikomi reikšmingais, jeigu galima pagrįstai numatyti, kad atskirai ar kartu jie gali turėti didelės įtakos vartotojų ekonominiams sprendimams, priimamiems remiantis finansinėmis ataskaitomis.

Atlikdami auditą pagal TAS, viso audito metu priimame profesinius sprendimus ir laikomės profesinio skepticizmo principo. Mes taip pat:

- Nustatome ir įvertiname finansinių ataskaitų reikšmingo iškraipymo dėl apgaulės arba klaidų riziką, suplanuojame ir atliekame procedūras kaip atsaką į tokią riziką ir surenkame pakankamų tinkamų audito įrodymų mūsų nuomonei pagrįsti. Reikšmingo iškraipymo dėl apgaulės neaptikimo rizika yra didesnė nei reikšmingo iškraipymo dėl klaidų neaptikimo rizika, nes apgaule gali būti sukčiavimas, klastojimas, tyčinis praleidimas, klaidingas aiškinimas arba vidaus kontrolių nepaisymas.

- Suprantame su auditu susijusias vidaus kontroles, kad galėtume suplanuoti konkrečiomis aplinkybėmis tinkamas audito procedūras, o ne tam, kad galėtume pareikšti nuomonę apie Bendrovės vidaus kontrolės veiksmingumą.

- Įvertiname taikomų apskaitos metodų tinkamumą ir vadovybės atliktų apskaitinių vertinimų bei su jais susijusių atskleidimų pagrįstumą.

- Padarome išvadą dėl taikomo veiklos tęstinumo apskaitos principo tinkamumo ir dėl to, ar, remiantis surinktais įrodymais, egzistuoja su įvykiais ar sąlygomis susijęs reikšmingas neapibrėžtumas, dėl kurio gali kilti reikšmingų abejonių dėl Bendrovės gebėjimo tęsti veiklą. Jeigu padarome išvadą, kad toks reikšmingas neapibrėžtumas egzistuoja, auditoriaus išvadoje privalome atkreipti dėmesį į susijusius atskleidimus finansinėse ataskaitose arba, jeigu tokių atskleidimų nepakanka, turime modifikuoti savo nuomonę. Mūsų išvados pagrįstos audito įrodymais, kuriuos surenkame iki auditoriaus išvados datos. Tačiau, būsimi įvykiai ar sąlygos gali lemti, kad Bendrovė negalės toliau tęsti savo veiklos.

BDO auditas ir apskaita, UAB, yra ribotos atsakomybės UK kompanijos BDO International Limited narė ir nepriklausomų bendrovių tarptautinio BDO tinklo vienintelė teisėta atstovė

Auditoriaus atsakomybė už finansinių ataskaitų auditą (tęsinys)

- Įvertiname bendrą finansinių ataskaitų pateikimą, struktūrą ir turinį, įskaitant atskleidimus, ir tai, ar finansinėse ataskaitose pateikti pagrindžiantys sandoriai ir įvykiai taip, kad atitiktų teisingo pateikimo koncepciją.

Mes, be visų kitų dalykų, informuojame už valdymą atsakingus asmenis apie audito apimtį ir atlikimo laiką bei reikšmingus audito pastebėjimus, įskaitant svarbius vidaus kontrolės trūkumus, kuriuos nustatome audito metu.

Taip pat pateikėme už valdymą atsakingiems asmenims patvirtinimą, kad laikėmės atitinkamų etikos reikalavimų dėl nepriklausomumo, ir juos informavome apie visus santykius ir kitus dalykus, kurie, galėtų būti pagrįstai vertinami, kaip turintys įtakos mūsų nepriklausomumui ir, jei reikia, apie susijusias apsaugos priemones.

Iš dalykų, apie kuriuos informavome už valdymą atsakingus asmenis, išskiriame tuos dalykus, kurie buvo svarbiausi atliekant einamojo laikotarpio finansinių ataskaitų auditą ir kurie laikomi pagrindiniais audito dalykais. Tokius dalykus apibūdiname auditoriaus išvadoje, jeigu pagal įstatymą arba teisės aktą nedraudžiama viešai atskleisti tokio dalyko arba, jeigu, labai retomis aplinkybėmis, nustatome, kad dalykas neturėtų būti pateikiamas mūsų išvadoje, nes galima pagrįstai tikėtis, jog neigiamos tokios pateikimo pasekmės persvers visuomenės gaunamą naudą.

Išvada dėl kitų teisinių ir priežiūros reikalavimų

Bendrovės visuotinio akcininkų susirinkimo sprendimu 2020 m. balandžio 24 d. BDO auditas ir apskaita, UAB buvo pirmą kartą paskirta atlikti Bendrovės finansinių ataskaitų auditą. Mūsų paskyrimas atlikti Bendrovės finansinių ataskaitų auditą visuotinio akcininkų susirinkimo sprendimu atnaujinamas kiekvienais metais ir bendras nepertraukiamas paskyrimo laikotarpis yra treji metai.

Patvirtiname, kad skyriuje „Nuomonė“ pareikšta mūsų nuomonė atitinka finansinių ataskaitų audito ataskaitą, kurią kartu su šia auditoriaus išvada pateikėme Bendrovei ir už jos valdymą atsakingiems asmenims.

Patvirtiname, kad mūsų žiniomis ir įsitikinimu, Bendrovei suteiktos paslaugos atitinka taikomų įstatymų ir teisės aktų reikalavimus bei neapima Europos Parlamento ir Tarybos reglamento (ES) Nr. 537/2014 5 straipsnio 1 dalyje nurodytų ne audito paslaugų.

Per audito vykdymo laikotarpį nesuteikėme kitų nei finansinių ataskaitų auditas paslaugų. Kitos paslaugos, kurias planuojame suteikti ir kurioms teikti buvo gautas Audito komiteto sutikimas - metinių reguliuojamos veiklos ataskaitų patikros paslauga. Patikros rezultatus pateiksime 2021 m. balandžio 23 d., kaip nustatyta sutartyje.

Audito, kurį atlikus išleidžiama ši nepriklausomo auditoriaus išvada, užduoties partnerė yra Virginija Sirevičienė.

BDO auditas ir apskaita, UAB
Audito įmonės pažymėjimo Nr.001496

Virginija Sirevičienė
Auditorė
Auditoriaus pažymėjimo Nr.000250

Vilnius, Lietuvos Respublika
2021 m. kovo 18 d.

BDO auditas ir apskaita, UAB, is a member of BDO International Limited, a UK company limited by guarantee, and forms part of the international BDO network of independent member firms.

AB „PANEVĖŽIO ENERGIJA“
2020 METŲ METINIS PRANEŠIMAS

Panevėžys, 2021 m.

TURINYS

1. ***BENDROJI DALIS***.....10

2. ***ŠILUMOS, KARŠTO VANDENS GAMYBA, TIEKIMAS IR PARDAVIMAI***..... 14

3. ***ELEKTROS ENERGIJOS VEIKLA***..... 18

4. ***KLIENTŲ SKOLOS***..... 19

5. ***APLINKOSAUGA***..... 24

6. ***INVESTICIJOS IR REMONTAI***..... 25

7. ***PERSONALAS IR DARBO UŽMOKESTIS***..... 27

8. ***SAUGA DARBE***..... 28

9. ***INFORMACINĖS PRIEMONĖS IR VARTOTOJŲ APTARNAVIMAS***..... 28

10. ***VEIKLOS EKONOMINĖ ANALIZĖ***..... 29

11. ***VEIKLOS PLANAI IR PROGNOZĖ 2021 M***..... 32

1. BENDROJI DALIS

AB „Panevėžio energija“ (toliau – Bendrovė) – gamina ir tiekia šilumą, karštą vandenį Panevėžio, Kėdainių, Pasvalio, Kupiškio, Rokiškio, Zarasų miestų ir rajonų vartotojams. Šiluma gaminama Bendrovės šilumos šaltiniuose (katilinėse) vandens šildymo ir garo katilais, taip pat perkama iš nepriklausomų šilumos gamintojų ir tiekiama šilumos tinklais iki vartotojų pastatų. Bendrovė eksploatuoja 40 energijos gamybos šaltinių. Bendra eksploatuojamų energijos šaltinių instaliuota galia – 546,6 MW (509,1 MW – energijos šaltinių instaliuota šilumos galia; 37,5 MW – elektros energijos gamybos šaltinių instaliuota galia). Šiluma centralizuota tiekimo sistema tiekiama 61 502 butams daugiabučiuose namuose, 204 biudžetinėms įstaigoms, 48 pramonės įmonėms bei 640 kitų vartotojų, iš jų – 162 privatiems namams. Bendrovė atlieka šilumos punktų, šildymo ir karšto vandens sistemų priežiūrą 222 daugiabučių gyvenamų namų, 181 biudžetinių įstaigų, įmonių, organizacijų, socialinės paskirties pastatų Panevėžio mieste bei Pasvalio ir Zarasų miestuose ir rajonuose. 2019 m. Panevėžio termofikacinė elektrinė teikė tretinio aktyviosios galios rezervo paslaugą. Nuo 2020 m. Panevėžio termofikacinė elektrinė teikia paslaugą izoliuotam Lietuvos elektros energetikos sistemos darbui užtikrinti. Teikdama šią paslaugą, Panevėžio termofikacinė elektrinė vykdė ir komercinę elektros energijos gamybą, o pagaminta elektros energija buvo parduodama elektros energijos biržoje. Panevėžio rajoninėje katilinėje Nr. 1 2,5 MW turbogeneratoriais pagaminta elektros energija buvo naudojama savoms reikmėms. Bendrovė tyrimų ir plėtros veiklos nevykdė.

Bendrovės veiklos sritys:

- Šilumos ir karšto vandens gamyba ir tiekimas
- Elektros energijos gamyba ir tiekimas
- Šildymo ir karšto vandens sistemų priežiūra

Bendrovė filialų, atstovybių neturi.

Bendrovės veiklos teritorijoje yra nesavarankiški padaliniai:

- Panevėžio rajoninė katilinė Nr. 1 (Panevėžio RK – 1)
- Panevėžio elektrinė (PEl)
- Kėdainių šilumos tinklų rajonas (Kėdainių ŠTR)
- Kupiškio – Pasvalio šilumos tinklų rajonas (Kupiškio – Pasvalio ŠTR)
- Rokiškio šilumos tinklų rajonas (Rokiškio ŠTR)
- Zarasų šilumos tinklų rajonas (Zarasų ŠTR)

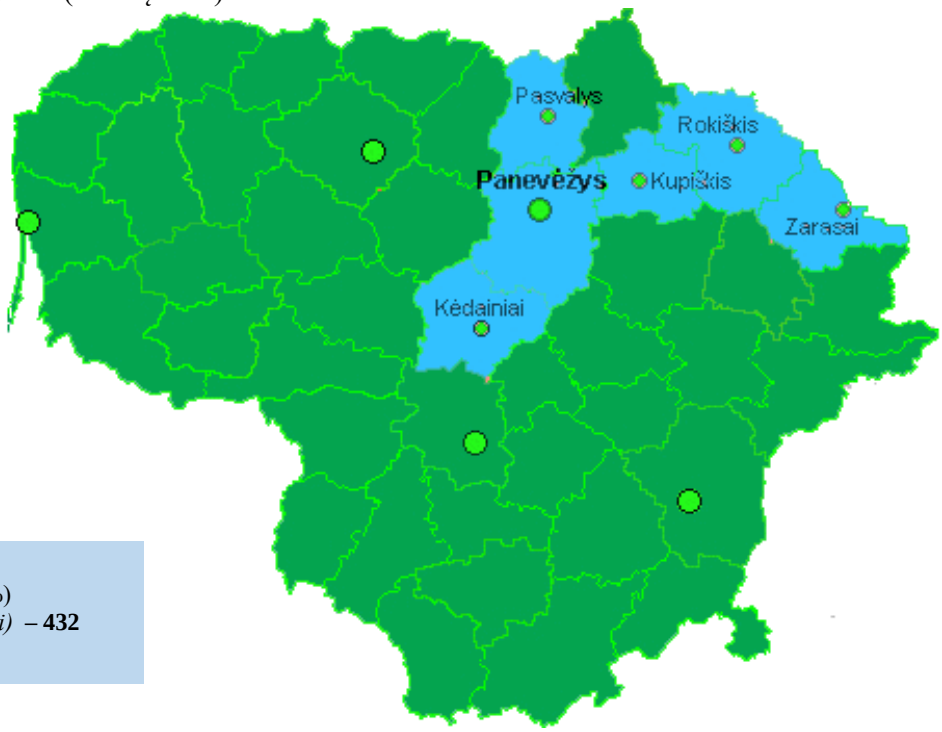

Metinės pajamos **– 30,9** mln. Eur
(lyginant su 2019 m. sumažėjo 13 %)
Darbuotojų skaičius *(metų pabaigai)* **– 432**
(lyginant su 2019 m. sumažėjo 4 %)

Misija

- Patikimas ir kokybiškas šilumos ir karšto vandens tiekimas ekonomiškai pagrįstomis kainomis.
- Elektros energijos generavimo veikla didelio naudingumo kogeneracijos būdu.
- Šilumos gamybos šaltinių bei šilumos tiekimo infrastruktūros atnaujinimas, modernizavimas ir plėtimas, panaudojant aplinkai palankias technologijas.

Vizija

- Moderni, konkurencinga, efektyviai veikianti elektros energijos, šilumos ir karšto vandens tiekimo įmonė, tenkinanti vartotojų poreikius.
- Regioninė įmonė, racionaliai panaudojanti atsinaujinančius energijos išteklius, mažinanti iškastinio kuro naudojimą.
- Įmonė, kurianti patrauklią aplinką naujų vartotojų pajungimui.

Vertybės

- Aukšta darbuotojų kvalifikacija, siekiant aukščiausių efektyvumo rodiklių.
- Daugiau kaip 57 metus turinti patirties Bendrovė šilumos ir elektros energijos gamybos bei tiekimo veikloje.
- Patikimos, modernios regioninės Bendrovės reputacija.

Bendrovės įstatinis kapitalas 2020 m. gruodžio 31 d. sudarė 32 618 tūkst. Eur. Bendrovė savų akcijų neturėjo ir per ataskaitinį laikotarpį neįsigijo.

1 lentelė. ***Akcininkai 2020 m. gruodžio 31 d.***

Akcijų turėtojas	Akcijų skaičius vnt.	Akcijų dalis (%)
Panevėžio miesto savivaldybė	5 533 316	59,37
Kėdainių rajono savivaldybė	1 248 473	13,40
Rokiškio rajono savivaldybė	635 002	6,81
Kupiškio rajono savivaldybė	552 251	5,93
Pasvalio rajono savivaldybė	532 875	5,72
Zarasų rajono savivaldybė	443 952	4,76
Panevėžio rajono savivaldybė	205 451	2,21
AB SEB bankas	20 000	0,21
Privatūs asmenys	148 200	1,59
Iš viso	**9 319 520**	**100**

Nominali akcijos vertė – 3,50 Eur.
2020 m. pelno, tenkančio vienai akcijai, dalis (Eur/ akcijai) – 0,19, (2019 m. – 0,08).

Bendrovės valdymo organai

Bendrovės valdymo organai: visuotinis akcininkų susirinkimas, stebėtojų taryba, valdyba ir generalinis direktorius.

Visuotinis akcininkų susirinkimas → **Stebėtojų taryba** → **Valdyba** → **Generalinis direktorius**

Visuotinis akcininkų susirinkimas

Visuotinis akcininkų susirinkimas yra aukščiausias Bendrovės organas. Visuotinio akcininkų susirinkimo kompetencija, jo sušaukimo ir balsavimo jame tvarka bei kiti su visuotinio susirinkimo veikla ir priimamais sprendimais susiję klausimai reglamentuojami atitinkamomis LR akcinių bendrovių įstatymo nuostatomis ir Bendrovės įstatais.

Stebėtojų taryba

Stebėtojų tarybą iš 5 narių 4 metams renka visuotinis akcininkų susirinkimas, 3 iš 5 stebėtojų narių yra nepriklausomi. Stebėtojų tarybos kompetencija, jos narių rinkimo ir atšaukimo tvarka bei kiti su stebėtojų tarybos veikla ir priimamais sprendimais susiję klausimai reglamentuojami atitinkamomis LR akcinių bendrovių įstatymo nuostatomis ir stebėtojų tarybos reglamentu.

Stebėtojų tarybą 2020 m. gruodžio 31 d. sudaro:

Vardas, pavardė	Pareigos	Informacija apie stebėtojų tarybos narių darbovietę bei dalyvavimą kitų įmonių valdymo organuose
Jokūbas Leipus	Stebėtojų tarybos pirmininkas	Darbovietė – Panevėžio m. savivaldybės administracija – Miesto plėtros skyriaus vedėjas, į. k. 288724610, Laisvės a. 20, Panevėžys; Dalyvavimas kitų įmonių valdymo organuose – UAB „Panevėžio gatvės“ – valdybos pirmininkas, į. k. 147026330, Beržų g. 12, Panevėžys; AB „Panevėžio specialus autotransportas“ – valdybos pirmininkas, į. k. 247025610, Pilėnų g. 43, Panevėžys; UAB „LIUMI“ – direktorius, į. k. 300878556, Pušaloto g. 125, Panevėžys.
Dalius Vadluga	Stebėtojų tarybos narys	Darbovietė - Panevėžio m. savivaldybės administracija – Miesto infrastruktūros skyriaus vedėjas, į. k. 288724610, Laisvės a. 20, Panevėžys;
Egidijus Mikalajūnas	Nepriklausomas Stebėtojų tarybos narys	Darbovietė – UAB „Dvire“ – plėtros direktorius, į. k. 304916673, Gabijos g. 52 - 3, Vilnius.
Mantas Burokas	Nepriklausomas Stebėtojų tarybos narys	Darbovietė - AB „Lietuvos geležinkelių infrastruktūra“ – strategijos ir valdymo departamento direktorius, į. k. 305202934, Mindaugo g. 12, Vilnius; Nuo 2021.02.24 UAB „Vilniaus kogeneracinė jėgainė“ – generalinis direktorius, į. k. 303782367, Jačionių g. 13, Vilnius; Dalyvavimas kitų įmonių valdymo organuose – UAB „Alytaus šilumos tinklai“ – valdybos pirmininkas, į. k. 149947714, Pramonės g. 9, Alytus; VŠĮ „Plačiajuostis internetas“ – valdybos pirmininkas, į. k. 300149794, Sausio 13 – osios g. 10, Vilnius.
Rimantas Bakas	Nepriklausomas Stebėjų tarybos narys	Darbovietė – Lietuvos energetikos institutas – direktoriaus pavaduotojas, į. k. 111955219, Breslaujos g. 3, Kaunas; Dalyvavimas kitų įmonių valdymo organuose – UAB „Utenos vandenys“ – nepriklausomas stebėtojų tarybos narys, į. k. 183633981, Naujasodis, Utenos r.; Lietuvos šiluminės technikos inžinierių asociacija – prezidentas, į. k. 123962082, K. Donelaičio g. 20 – 232, Kaunas.

Valdyba

Valdybą iš 3 narių renka stebėtojų taryba. Valdyba renkama 4 metams ir savo veiklą vykdo iki bus išrinkta nauja valdyba. Valdybos kompetencija, jos narių rinkimo ir atšaukimo tvarka bei kiti su valdybos veikla ir priimamais sprendimais susiję klausimai reglamentuojami atitinkamomis LR akcinių bendrovių įstatymo nuostatomis ir valdybos reglamentu.

Valdybą 2020 m. gruodžio 31 d. sudaro:

Vardas, pavardė	Pareigos	Informacija apie valdybos narių darbovietę bei dalyvavimą kitų įmonių valdymo organuose
Petras Diksa	Valdybos pirmininkas	Darbovietė - AB „Panevėžio energija“ - generalinis direktorius, į. k. 147248313, Senamiesčio g. 113, Panevėžys
Tomas Jukna	Valdybos narys	Darbovietė - Panevėžio miesto savivaldybė - administracijos direktorius, į. k. 288724610, Laisvės a. 20, Panevėžys; Dalyvavimas kitų įmonių valdymo organuose - UAB „Aukštaitijos vandenys“ - valdybos narys, į. k. 147104754, Velžio kelias 13, Panevėžys.
Arvydas Šatas	Valdybos narys	Darbovietė - Panevėžio miesto savivaldybė, miesto infrastruktūros skyrius - vyr. specialistas, į. k. 288724610, Laisvės a. 20, Panevėžys; Dalyvavimas kitų įmonių valdymo organuose - UAB „Aukštaitijos vandenys“ - valdybos narys, į. k. 147104754, Velžio kelias 13, Panevėžys.

Generalinis direktorius

Generalinis direktorius organizuoja ir vykdo Bendrovės veiklą. Bendrovės vadovo kompetencija, jo rinkimo ir atšaukimo tvarka bei kiti su Bendrovės vadovo veikla ir sudaromais sandoriais susiję klausimai reglamentuojami atitinkamomis LR akcinių bendrovių įstatymo nuostatomis ir administracijos reglamentu.

Vardas, pavardė	Pareigos	Paskyrimo data
Petras Diksa	Generalinis direktorius	2013 m. lapkričio 13 d.

Vadovų komanda

Vadovų komandą sudaro 3 generalinio direktoriaus pavaduotojai.

Vardas, pavardė	Užimamos pareigos
Robertas Kerežis	Technikos direktorius
Rolandas Bitcheris	Gamybos direktorius
Rita Morozovienė	Finansų direktorė

2. ŠILUMOS, KARŠTO VANDENS GAMYBA, TIEKIMAS IR PARDAVIMAI

Per 2020 m. 66 % šilumos buvo pagaminta savuose šilumos gamybos šaltiniuose, 34 % - pirkta iš nepriklausomų šilumos gamintojų (toliau - NŠG).

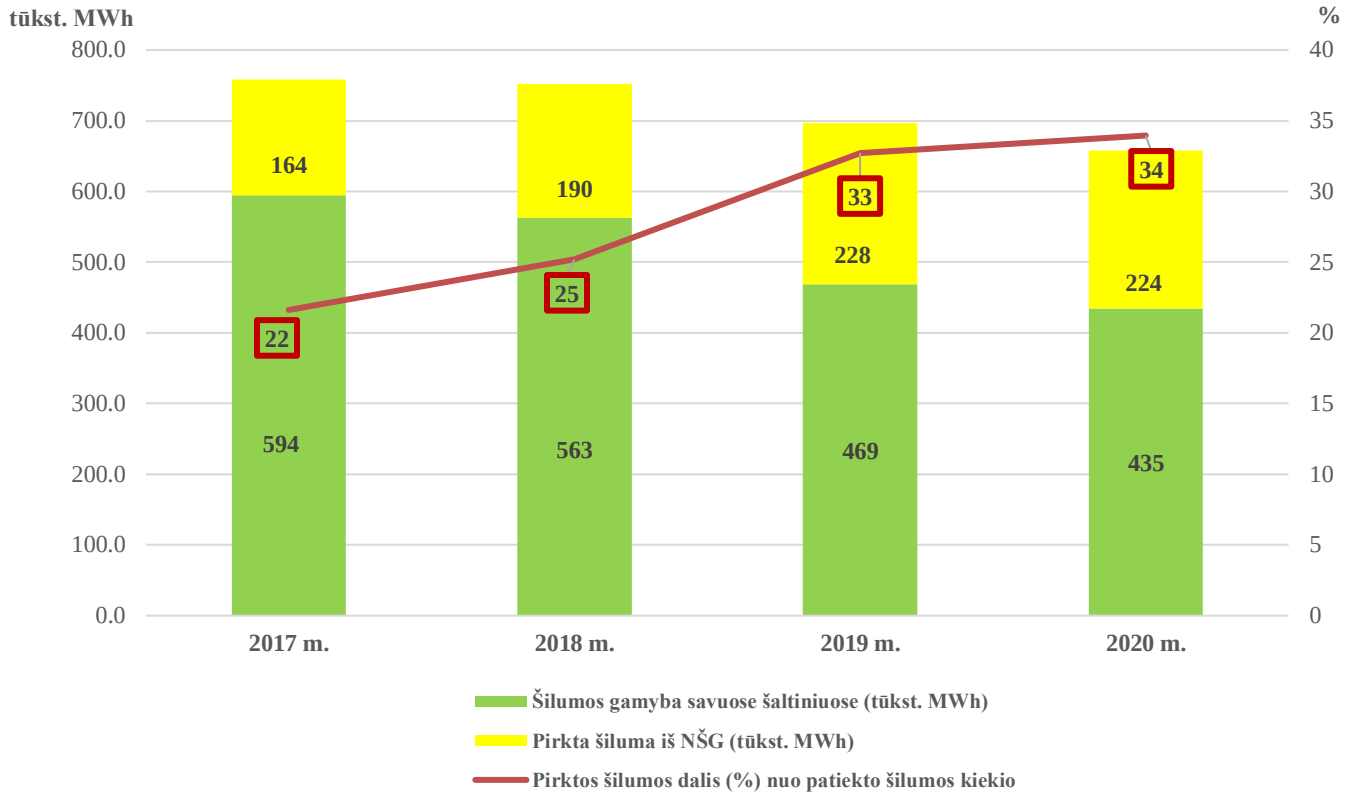

1 pav. ***Šilumos gamyba ir pirkimas, tūkst. MWh***

2 lentelė. ***Duomenys apie eksploatuojamus gamybos šaltinius ir tinklus***

Eksploatuojami įvairios galios energijos gamybos šaltiniai (vnt.)	40
Eksploatuojamų energijos gamybos šaltinių instaliuota šilumos galia (MW)	509,1
Prie Bendrovės katilinių pajungtų veikiančių šilumos tinklų ilgis (km):	268,01
t.sk. **termofikacinio vandens** tinklų ilgis (km)	262,74
karšto vandens tinklų ilgis (km)	4,82
garo tinklų ilgis (km)	0,45

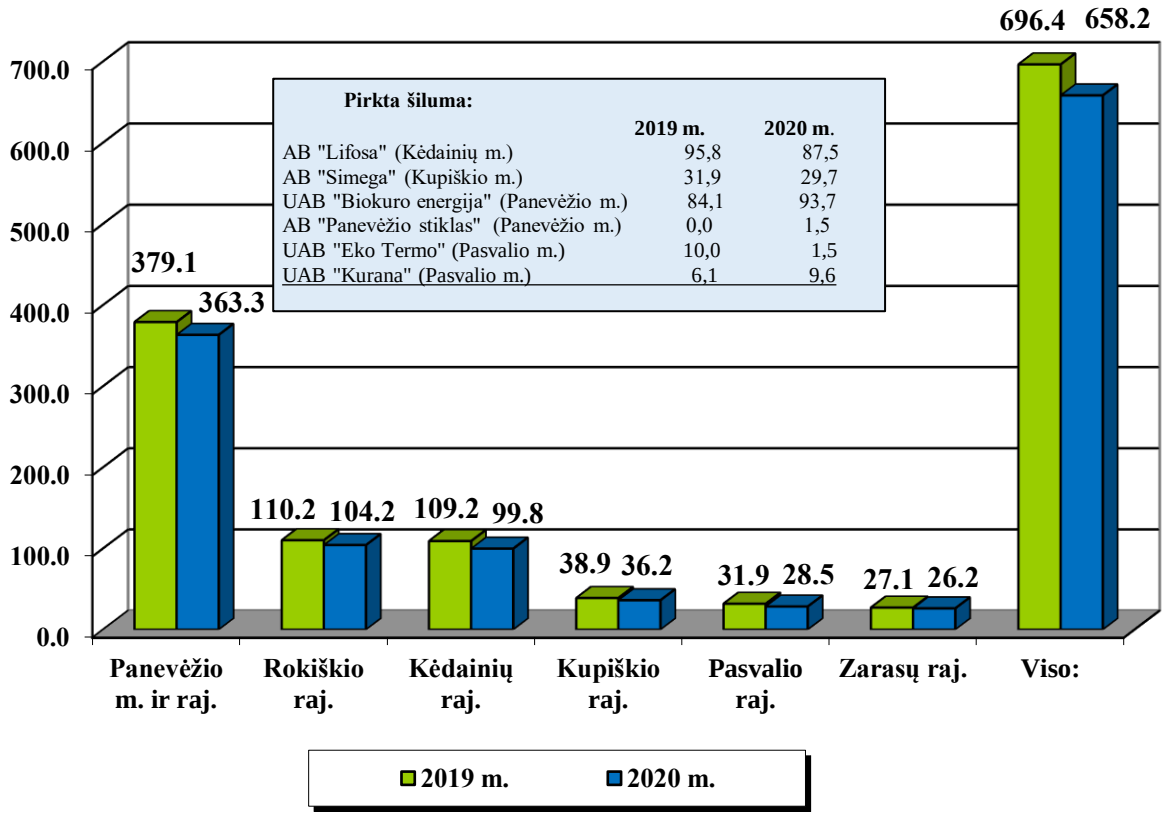

2 pav. ***Šilumos patiekimo į tinklą palyginimas, tūkst. MWh***

3 lentelė. ***Šilumos techniniai – gamybiniai rodikliai pagal rajonus***

Miesto, rajono pavadinimas	Šilumos gamybos šaltiniai (vnt.)	Šilumos tinklų ilgis (km)	Šilumos gamyba savuose gamybos šaltiniuose (tūkst. MWh)	Šiluma, pirkta iš NŠG (tūkst. MWh)	Šilumos pardavimai (tūkst. MWh)
Panevėžio miestas ir rajonas	9	136,56	268,1	95,2	302,9
Rokiškio rajonas	2	25,23	104,2	-	96,1
Kėdainių rajonas	16	47,49	12,3	87,5	88,7
Kupiškio rajonas	4	23,05	6,6	29,7	29,6
Pasvalio rajonas	6	18,47	17,3	11,1	24,3
Zarasų rajonas	3	17,21	26,2	-	21,8
Viso	**40**	**268,01**	**434,7**	**223,5**	**563,4**

Bendrovė per 2020 m. į tinklus patiekė 658,2 tūkst. MWh šilumos, tai 5,5 % arba 38,2 tūkst. MWh mažiau nei 2019 m. Šilumos supirkimas iš NŠG sumažėjo 1,9 % (arba 4,4 tūkst. MWh), sumažėjus šilumos poreikiui, dėl 2020 m. I ir IV ketvirčių aukštesnės vidutinės lauko oro temperatūros, lyginant su 2019 m. atitinkamais ketvirčiais bei dėl sumažėjusio pirktos šilumos kiekio Pasvalio miesto šilumos tiekimo sistemoje (30,4 %), 2019 m. III ketv. pabaigoje Pasvalio RK pastačius ir pradėjus eksploatuoti naują 4 MW galios vandens šildymo katilą ir 1 MW galios kondensacinį ekonomaizerį.

2020 m. šilumos vartotojams parduota 563,4 tūkst. MWh, tai sudaro 85,6 % nuo viso į tinklus patiekto šilumos kiekio. Lyginant su 2019 m., parduotos šilumos kiekis sumažėjo 29,7 tūkst. MWh arba 5,0 %. Šilumos, tiekiamos termofikaciniu vandeniu, pardavimai sudarė 89,9 %, garu – 10,1 % nuo bendro šilumos pardavimų kiekio. Šilumos gamybos, patiekimo į tinklą bei pardavimų kiekio mažėjimą lėmė aukštesnė 2020 m. I ir IV ketvirčių vidutinė lauko oro temperatūra.

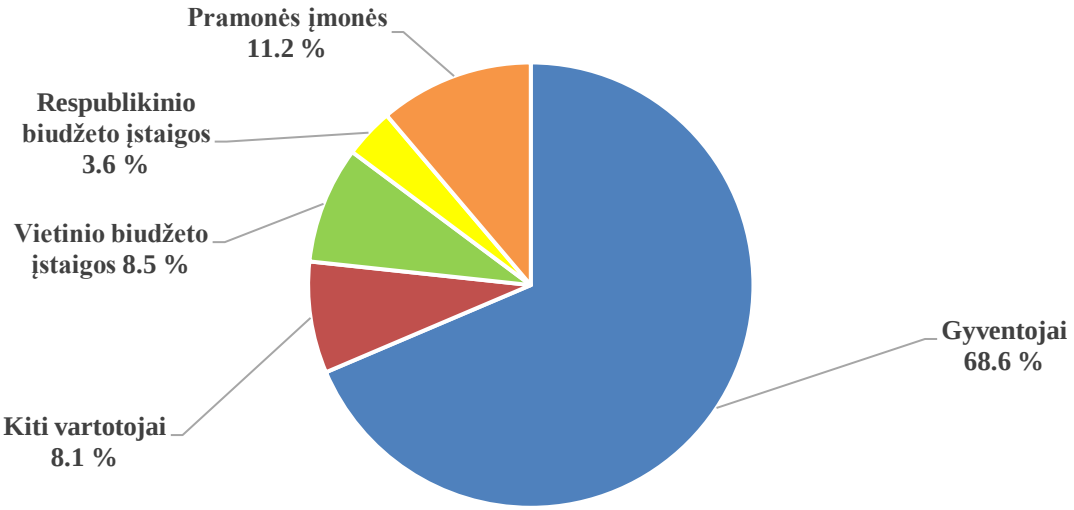

3 pav. ***Bendrovės tiekiamos šilumos pasiskirstymas pagal vartotojų grupes***

2020 m. faktiniai šilumos tiekimo nuostoliai, lyginant su 2019 m., sumažėjo 8,2 % arba 8,3 tūkst. MWh ir sudarė 14,1 % nuo bendro į tinklą patiekto šilumos kiekio. Šilumos tiekimo nuostolių mažėjimui įtakos turėjo atliktos šilumos tinklų rekonstrukcijos ir remontai bei žemesnė vidutinė šilumnešio temperatūra tiekimo ir grąžinimo vamzdynuose, lyginant su 2019 m.

Karšto vandens suvartojimas nagrinėjamu laikotarpiu padidėjo 4,1 % ir sudarė 1 148,6 tūkst. m³ (2019 m. – 1 103,1 tūkst. m³). Tikėtina, kad karšto vandens pardavimai išaugo dėl karantino metu didesnio vartotojų suvartoto karšto vandens kiekio. Karšto vandens pardavimo procentas sudarė 97,1 % nuo paruošto karšto vandens kiekio (2019 m. – 97,6 %).

4 lentelė. ***Šilumos gamybos, pardavimų bei techninių - ekonominių rodiklių lyginamoji analizė***

Rodikliai	Mato vnt.	2020 m.	2019 m.	Pokytis (%)
Šilumos gamyba	tūkst. MWh	434,7	468,5	(7,2)
Šiluma, pirkta iš NŠG	tūkst. MWh	223,5	227,9	(1,9)
Šiluma, patiekta į tinklą	tūkst. MWh	658,2	696,4	(5,5)
Šilumos pardavimai:	tūkst. MWh	563,4	593,1	(5,0)
- t.sk. šilumos pardavimai termofikaciniu vandeniu	tūkst. MWh	506,6	533,7	(5,1)
- šilumos pardavimai garu	tūkst. MWh	56,8	59,4	(4,4)
Vidutinė šilumos kaina	ct/kWh	4,44	5,09	(12,8)
Karšto vandens pardavimai	tūkst. m³	1 148,6	1 103,1	4,1
Šilumos tiekimo nuostoliai	tūkst. MWh	93,1	101,4	(8,2)
Lyginamosios kuro sąnaudos	kg/MWh	85,58	87,23	(1,9)
Lyginamosios elektros energijos sąnaudos	kWh/MWh	19,42	18,38	5,7
Kuro sąnaudos 1 MWh šilumos pagaminti	Eur/MWh	13,34	21,58	(38,2)

Lyginamosios kuro sąnaudos bendrai (šilumos ir elektros energijos) gamybai sumažėjo 1,9 % arba 1,71 kg/MWh (nuo 89,85 iki 88,14 kg/MWh). Lyginamosios kuro sąnaudos šilumos gamybai sumažėjo 1,9 % arba 1,65 kg/MWh (nuo 87,23 iki 85,58 kg/MWh). ***Lyginamųjų kuro sąnaudų šilumos gamybai mažėjimą lėmė:***

- patirti mažesni šilumos nuostoliai Bendrovės katilinėse (mazuto ūkiuose, akumuliaciniuose bakuose ir kt.) dėl 1,3 °C aukštesnės 2020 m. I ir IV ketv. vidutinės lauko oro temperatūros;
- sumažėjusios lyginamosios kuro sąnaudos šilumos gamybai:
- Panevėžio elektrinės katilinėje – 5,0 % arba 4,78 kg/MWh (nuo 95,28 iki 90,50 kg/MWh). Panevėžio elektrinės katilinėje 2019 m. IV ketv. pastatytas ir pradėtas eksploatuoti naujas 8 MW galios vandens šildymo katilas ir 1,8 MW galios kondensacinis ekonomaizeris, kuriais per 2020 m. pagaminta 36,3 tūkst. MWh šilumos;
- Pasvalio RK - 11,1 % arba 10,26 kg/MWh (nuo 92,69 iki 82,43 kg/MWh) dėl padidėjusio katilinės darbo efektyvumo, atlikus Pasvalio RK rekonstrukciją. 2019 m. III ketv. pabaigoje Pasvalio RK sumontuotas naujas 4 MW galios vandens šildymo katilas ir 1 MW galios kondensacinis ekonomaizeris, kuriais per 2020 m. pagaminta 12,4 tūkst. MWh šilumos (tai sudaro 51,9 % nuo viso Pasvalio miesto CŠT sistemos šilumos poreikio);
- Narteikių (Pasvalio r.) katilinėje - 9,8 % arba 11,03 kg/MWh (nuo 112,60 iki 101,57 kg/MWh) dėl padidėjusio katilinės darbo efektyvumo, 2019 m. IV ketv. pakeitus seną, šiaudais kūrenamą vandens šildymo katilą, nauju, efektyvesniu, medienos kilmės biokuru (skiedromis) kūrenamu vandens šildymo katilu;
- Gudžiūnų (Kėdainių r.) katilinėje - 29,3 % arba 38,44 kg/MWh (nuo 131,40 iki 92,96 kg/MWh) dėl padidėjusio katilinės darbo efektyvumo, 2019 m. IV ketv. pakeitus seną vandens šildymo katilą (kūrenamą malkine mediena) nauju, efektyvesniu vandens šildymo katilu (kūrenamu medienos granulėmis);
- Tiskūnų (Kėdainių r.) katilinėje - 16,6 % arba 19,40 kg/MWh (nuo 117,13 iki 97,73 kg/MWh) dėl padidėjusio katilinės darbo efektyvumo, 2019 m. IV ketv. modernizavus seną vandens šildymo katilą (į vandens šildymo katilą, kūrenamą malkine mediena, įdiegus granulių kūrenimui skirtą degiklį) ir vietoj malkinės medienos pradėjus deginti medienos granules;
- Šepetos (Kupiškio r.) katilinėje - 23,7 % arba 28,43 kg/MWh (nuo 120,21 iki 91,78 kg/MWh) dėl padidėjusio katilinės darbo efektyvumo, 2019 m. IV ketv. pradėjus eksploatuoti naujai įrengtoje Šepetos katilinėje įrengtus naujus, efektyvesnius, medienos granulėmis kūrenamus vandens šildymo katilus, vietoje senų, smulkinta mediena (skiedromis) kūrenamų vandens šildymo katilų;
- Pelėdnagių Beržų g. 4 (Kėdainių r.) katilinėje - 12,2 % arba 11,63 kg/MWh (nuo 95,69 iki 84,06 kg/MWh) dėl padidėjusio katilinės darbo efektyvumo, 2019 m. IV ketv. pakeitus seną, dujomis kūrenamą vandens šildymo katilą, į naują, efektyvesnį, dujomis kūrenamą kondensacinį vandens šildymo katilą;
- Sinagogos (Kėdainių m.) katilinėje - 13,3 % arba 12,76 kg/MWh (nuo 95,65 iki 82,89 kg/MWh) dėl padidėjusio katilinės darbo efektyvumo, 2019 m. IV ketv. pakeitus seną, dujomis kūrenamą vandens šildymo katilą, į naują, efektyvesnį, dujomis kūrenamą kondensacinį vandens šildymo katilą.

Biokuro sunaudojimas bendrai (šilumos ir elektros energijos) gamybai padidėjo 12,5 % (nuo 80,7 iki 90,8 %) nuo viso kuro energetinės vertės.

Biokuro sunaudojimas šilumos gamybai nagrinėjamu laikotarpiu padidėjo 14,9 % (nuo 79,9 iki 91,8 %) nuo viso kuro energetinės vertės. ***Biokuro sunaudojimo padidėjimą lėmė***:

- sumažėjęs pagamintos šilumos kiekis (7,2 %), sumažėjus šilumos poreikiui, mažiau dirbo iškastiniu kuru kūrenami piko pajėgumus užtikrinantys katilai;
- padidėjęs biokuro sunaudojimas (nuo 0,6 iki 64,6 %) Panevėžio elektrinės katilinėje, 2019 m. IV ketv. pradėjus eksploatuoti 8 MW galios vandens šildymo katilą su 1,8 MW galios kondensaciniu ekonomaizeriu;
- padidėjęs biokuru pagamintos šilumos kiekis Pasvalio RK (nuo 9,6 iki 12,4 tūkst. MWh), 2019 m. III ketv. pabaigoje Pasvalio RK pradėjus eksploatuoti 4 MW galios vandens šildymo katilą su 1 MW galios kondensaciniu ekonomaizeriu.

Lyginamosios elektros energijos sąnaudos šilumos gamybai padidėjo 5,7 % arba 1,04 kWh/MWh (nuo 18,38 iki 19,42 kWh/MWh) ***dėl***:

- sumažėjusios šilumos gamybos (7,2 %);
- padidėjusių elektros energijos sąnaudų, išaugus biokuro panaudojimui šilumos gamyboje, biokuru kūrenamais katilais pagaminti 1 MWh šilumos sunaudojama daugiau elektros energijos nei iškastiniu kuru kūrenamais katilais;

- didesnių elektros energijos sąnaudų ekonomaizerių eksploatavimui, 7,3 % išaugus kondensaciniais ekonomaizeriais pagamintam šilumos kiekiui.

Kuro sąnaudos 1 MWh šilumos pagaminti sumažėjo 38,2 % arba 8,24 Eur/MWh. ***Pagrindinės kuro sąnaudų sumažėjimo priežastys***:

- sąlyginio kuro kainos sumažėjimas 37,1 % (nuo 21,30 iki 13,40 Eur/MWh), atpigus pagrindinėms šilumos gamybai naudotoms kuro rūšims (skiedroms, medienos granulėms, malkinei medienai, gamtinėms dujoms ir kt.), išskyrus šiaudus;
- padidėjęs biokuro sunaudojimas šilumos gamybai (nuo 79,9 iki 91,8 % nuo viso kuro energetinės vertės);
- lyginamųjų kuro sąnaudų šilumos gamybai sumažėjimas 1,65 kg/MWh (nuo 87,23 iki 85,58 kg/MWh).

Kuro sąnaudos bendrai (šilumos ir elektros energijos) 1 MWh pagaminti sumažėjo 37,1 % arba 8,70 Eur/MWh (nuo 23,44 iki 14,74 Eur/MWh).

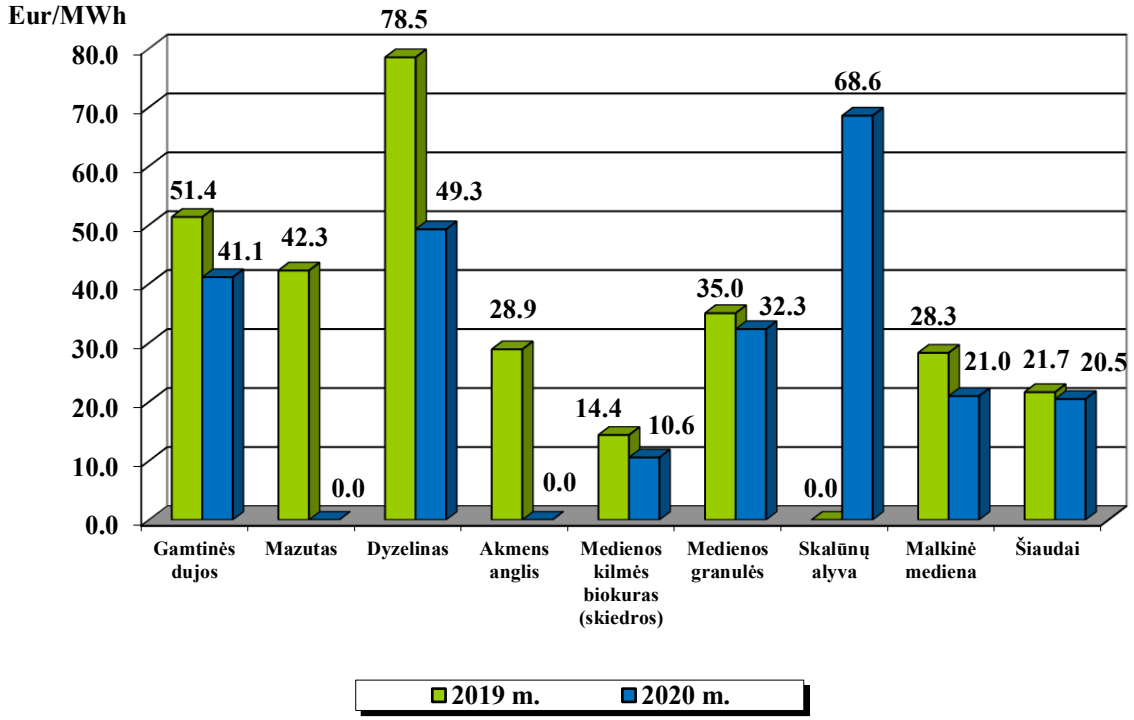

4 pav. ***Kuro sąnaudų palyginimas 1 MWh šilumos pagaminti, Eur***

3. ELEKTROS ENERGIJOS VEIKLA

Viso per 2020 m. elektros energijos pagaminta 7,6 tūkst. MWh. Lyginant su 2019 m., pagamintos elektros energijos kiekis padidėjo 16,9 % (nuo 6,5 iki 7,6 tūkst. MWh). Bendrovėje pagamintos elektros energijos kiekis padidėjo dėl Panevėžio termofikacinėje elektrinėje (toliau – Panevėžio TE) 2,1 tūkst. MWh padidėjusio pagamintos elektros energijos kiekio (nuo 15 MWh iki 2,1 tūkst. MWh). Panevėžio TE 2020 m. atliko izoliuoto elektros energetikos sistemos darbo paslaugos teikimo funkciją ir 2020 m. rugsėjo – gruodžio mėn. dirbant tik dujų turbina bei esant palankiai elektros energijos supirkimo kainai, pagamintą elektros energiją pardavė elektros energijos biržoje. 2019 m. Panevėžio TE atliko tretinio aktyviosios galios rezervo paslaugą, kurią vykdant negalima elektros energijos gaminti pardavimui į elektros energijos biržą.

Panevėžio rajoninėje katilinėje (toliau – Panevėžio RK – 1) per 2020 m. visa pagaminta elektros energija buvo naudojama Bendrovės katilinių elektros energijos poreikių tenkinimui (per 2020 m. elektros energijos pagaminta 5,5 tūkst. MWh; per 2019 m. – 6,5 tūkst. MWh).

5 lentelė. ***Elektros energijos veiklos rodikliai***

Rodikliai	Mato vnt.	2020 m.	2019 m.	Pokytis (%)
Elektros energijos gamyba	tūkst. MWh	7,6	6,5	16,9
Elektros energijos pardavimai	tūkst. MWh	2,0	-	-
Vidutinė elektros energijos pardavimo kaina	ct/kWh	7,74	-	-
Izoliuoto darbo/tretinio rezervo elektros energijos paslauga	tūkst. MW/h	263,3	257,9	2,1
Izoliuoto darbo/tretinio rezervo paslaugos kaina (įskaitant gamtinių dujų saugumo dedamąją)	Eur/MW/h	6,56	7,29	10,0

4. KLIENTŲ SKOLOS

2020 m. gruodžio 31 d. Bendrovės klientų, kurių atsiskaitymo terminai pasibaigę, skola už šilumą, karštą vandenį, pastatų šildymo ir karšto vandens sistemų priežiūrą bei karšto vandens skaitiklių priežiūrą sudarė 2 943 tūkst. Eur, lyginant su 2019 m. gruodžio 31 d., skola sumažėjo 163 tūkst. Eur, t. y. 5,2 % (2019 m. skola gruodžio 31 d., lyginant su 2018 m. to paties laikotarpio skola, buvo sumažėjusi 347 tūkst. Eur, t. y. 10,0 %).

Taikant skolų išieškojimo priemonių planą, skolų augimas sustabdytas. Pirmojo karantino (2020 m. pavasarį) metu buvo gauti 33 juridinių asmenų ir 41 fizinio asmens prašymai atidėti mokėjimus (atitinkamai 48 ir 11 tūkst. Eur sumai). Atidėjus mokėjimo terminus, vėliau visi klientai įvykdė savo įsipareigojimus, todėl metiniams mokumo rezultatams pirmasis karantinas reikšmingos įtakos neturėjo.

Antrojo karantino (nuo 2020 m. lapkričio mėn.) reikšmingos įtakos 2020 m. mokumo rodikliams dar nematoma, tačiau galima numanyti, kad 2021 m. jo įtaka bus jaučiama, kadangi šildymo sezono metu žymiai išauga mokėtinos sumos (kurias dar labiau didina šalta žiema), todėl klientams dėl karantino pasikeitusių verslo sąlygų gali būti sunku atsiskaityti už patiektą šilumą.

6 lentelė. ***Klientų skolos kitimas ir 2020 m. klientų skolos išskaidymas pagal rajonus, tūkst. Eur***

Data	Pramonės įmonių	Gyventojų	Respublikinio biudžeto įstaigų	Vietinio biudžeto įstaigų	Savivaldybių už kompensacijas	Kitų klientų	Viso
2018.12.31	5	3 059	26	3	255	105	3 453
2019.12.31	5	3 006	3	2	-	90	3 106
2020.12.31	**1**	**2 843**	**23**	**-**	**-**	**76**	**2 943**
t.sk.:							
Panevėžio m.	1	1 147	13	-	-	35	1 196
Panevėžio r.	-	59	2	-	-	-	61
Kėdainiai	-	995	2	-	-	24	1 021
Rokiškis	-	83	1	-	-	-	84
Kupiškis	-	248	2	-	-	15	265
Pasvalys	-	110	1	-	-	-	111
Zarasai	-	201	2	-	-	2	205

Visų klientų grupių įsiskolinimas už Bendrovės tiekiamą šilumą, karštą vandenį bei teikiamas su šilumos ūkiu susijusias paslaugas per 2020 m., lyginant su 2019 m., sumažėjo, išskyrus respublikinio biudžeto įstaigų (skola išaugo 20 tūkst. Eur). Beveik visą respublikinio biudžeto įstaigų skolą sudarė valstybės įmonės „Turto bankas“ skola (22 tūkst.

Eur). Šiai įmonei kas mėnesį pateikiama apie 20 sąskaitų už skirtingų jai priklausančių objektų šildymą. Dalis sąskaitų per 2020 m. nebuvo apmokėtos.

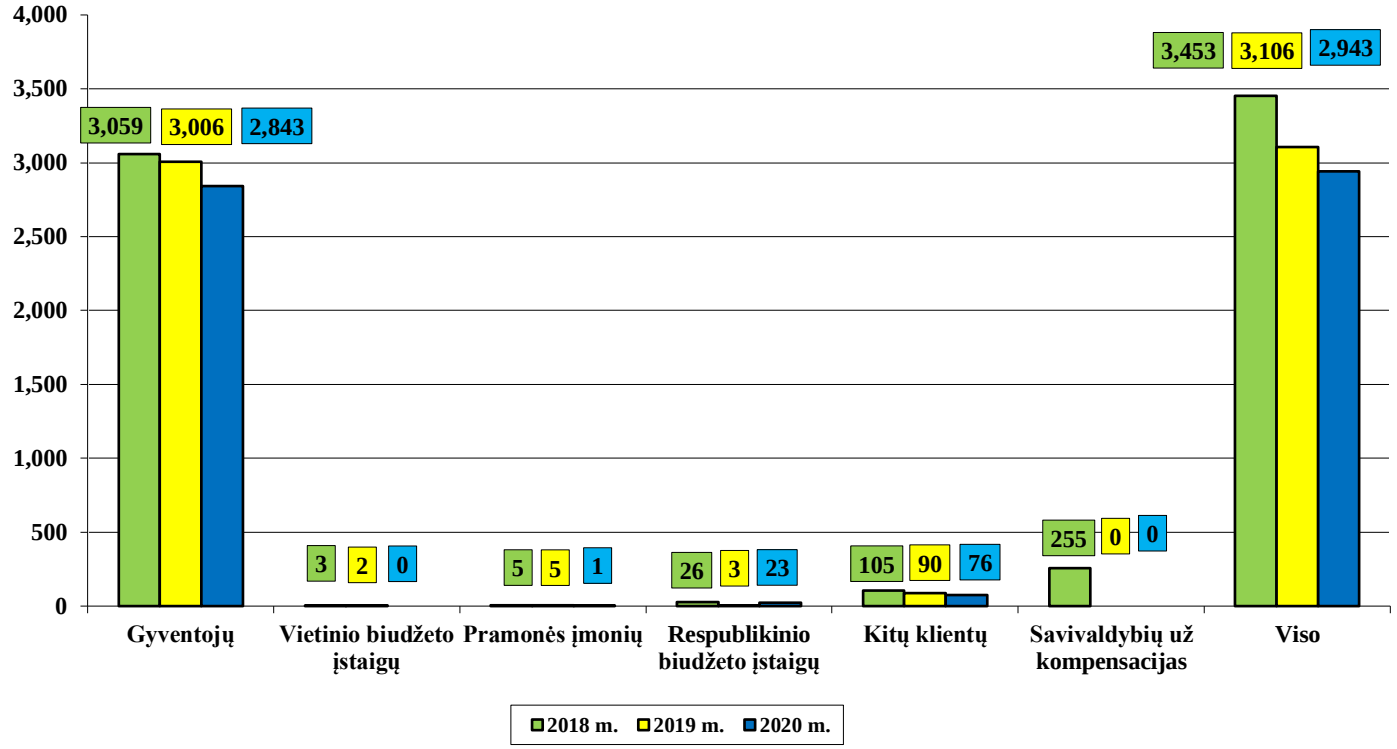

5 pav. ***Skolos kitimas pagal atskiras klientų grupes, tūkst. Eur***

Didžiausią gyventojų skolos dalį sudarė Panevėžio miesto ir rajono bei Kėdainių rajono gyventojų skola, atitinkamai 42 % ir 35 % nuo bendros gyventojų skolos, nors Kėdainių gyventojams šilumos pardavimai sudarė 16 % visų pardavimų, o Panevėžio – 54 %. Bendra gyventojų skola, lyginant su 2019 m., sumažėjo 163 tūkst. Eur (5,4 %). Gyventojų skola sumažėjo visuose Bendrovės aptarnaujamuose rajonuose. Skolos mažėjimas vyksta jau penkerius metus.

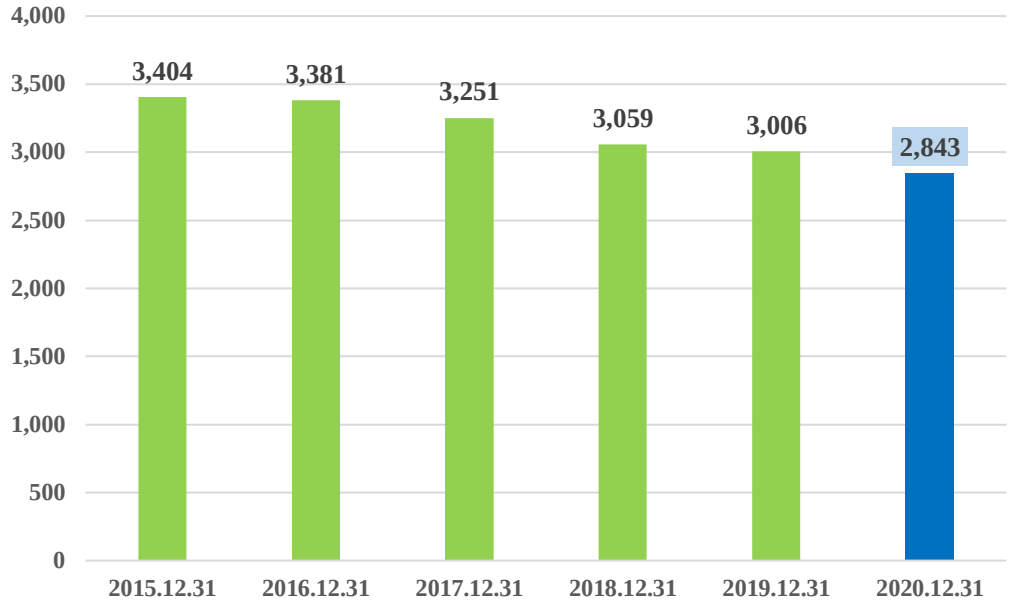

6 pav. ***Gyventojų skola 2015.12.31 – 2020.12.31, tūkst. Eur***

Labiausiai gyventojų skola sumažėjo Panevėžyje – 54 tūkst. Eur ir Kėdainiuose – 43 tūkst. Eur. Gyventojų skola Bendrovei padidėja šildymo sezono metu – dėl išaugančio suvartojamo šilumos kiekio, auga mokėtinos sumos, taip sumažėja gyventojų mokumas. Nors absoliučiu dydžiu gyventojų įsiskolinimas nėra mažas, tačiau mokumo rodiklis yra didesnis už 100 %. Šį rodiklį gerina ankstesnių metų skolų susigrąžinimas.

Įsiskolinusių vartotojų (butų) skaičius 2020 m. gruodžio 31 d. sudarė 5 024. Skolingi vartotojai (butai) sudaro 8,6 % nuo bendro vartotojų (butų) skaičiaus, o apie 2 % vartotojų (butų) yra visai nemokūs (per 2020 m. nemokėjo nei patys, nei išieškojo antstoliai).

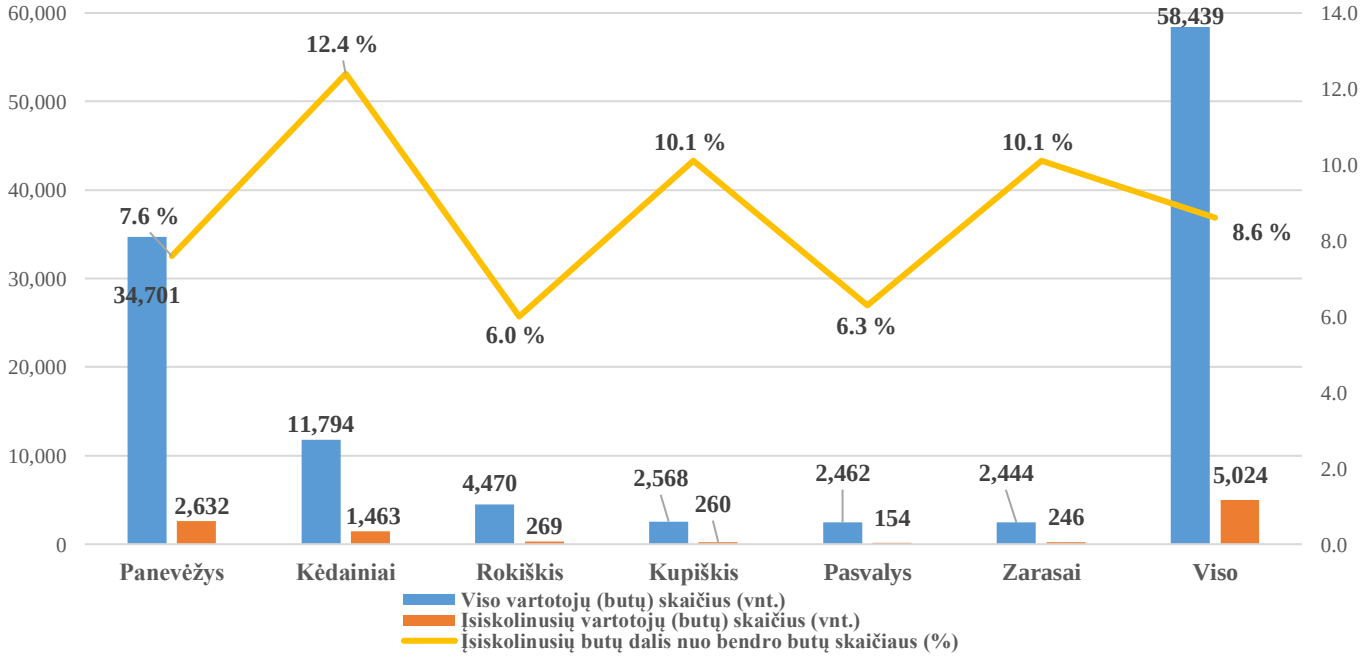

7 pav. ***Įsiskolinusių vartotojų (butų) skaičius 2020.12.31***

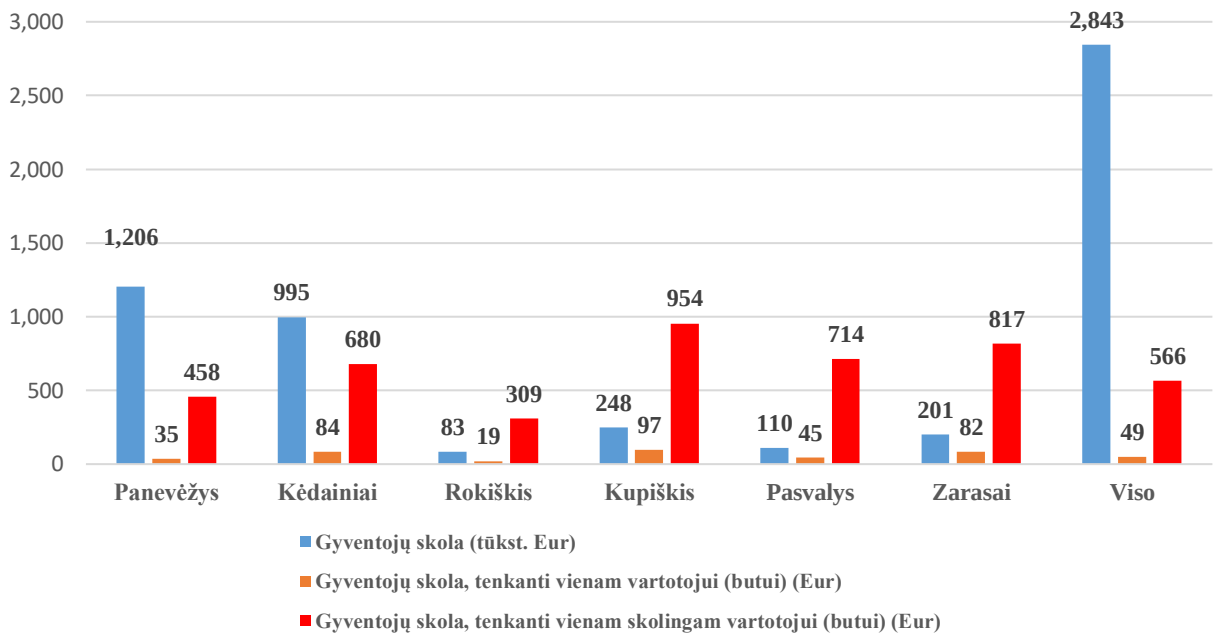

8 pav. **Gyventojų *skola tenkanti vienam vartotojui (butui)***

Kadangi didžioji gyventojų skolos dalis yra priteista, jos išieškojimo efektyvumas didžia dalimi priklauso nuo antstolių darbo efektyvumo. Per 2020 m. antstoliams išieškojimui buvo perduota 721 vykdomosios bylos, kurių išieškotina suma sudarė 304 tūkst. Eur. Visų pas antstolius esančių bylų skolos išieškojimas per 2020 m. sudarė 308 tūkst. Eur.

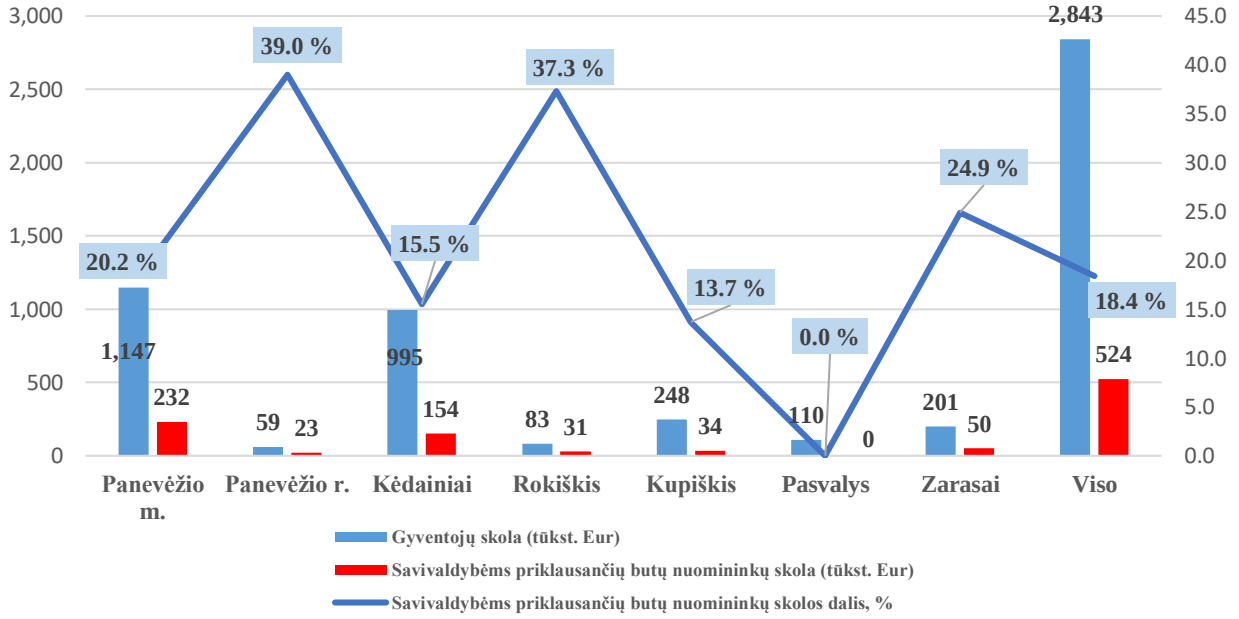

9 pav. ***Savivaldybėms priklausančių butų nuomininkų skola***

Savivaldybių socialinio būsto ir savivaldybių būsto nuomininkų skolos sudaro 18,4 % nuo bendros gyventojų skolos, nors savivaldybėms priklausančių butų skaičiaus dalis sudaro 2,6 % nuo visų vartotojų (butų) skaičiaus.

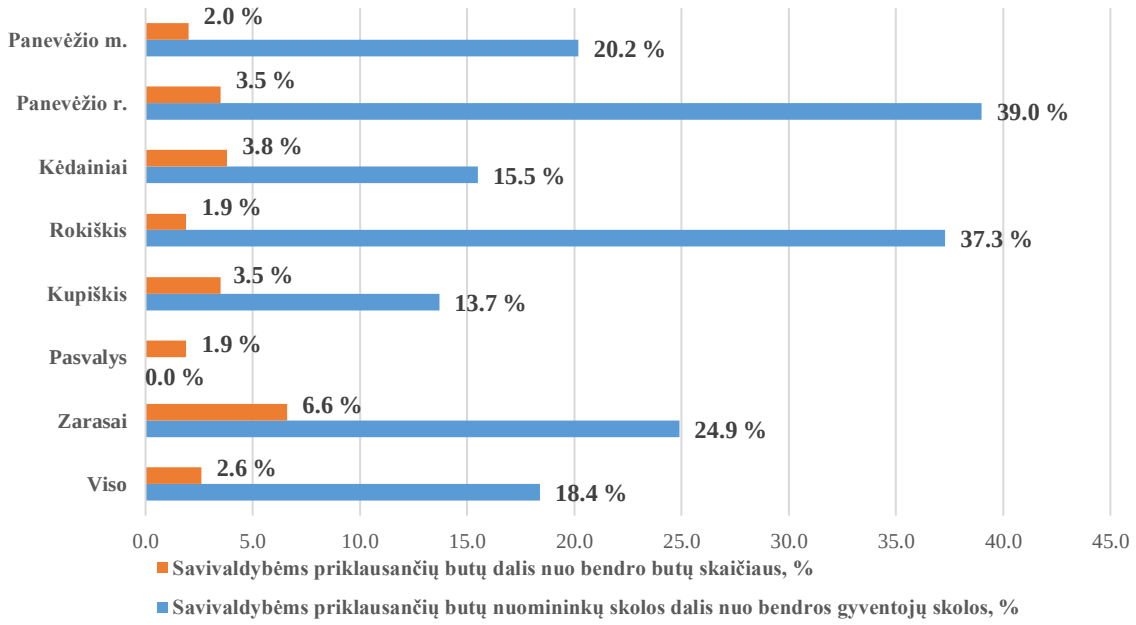

10 pav. ***Savivaldybėms priklausančių butų skaičiaus bei butų nuomininkų skolos dalis, %***

Kaip poveikio priemonė nuomininkų savalaikiam atsiskaitymui savivaldybėms siūloma būsto nuomos sutarčių nutraukimas, tačiau realiai tai įgyvendinus, bendras skolos kitimas nuo to praktiškai nepakinta. Iškeldintų nuomininkų skola sudaro 39 % nuo visos savivaldybėms nuosavybės teise priklausančių butų nuomininkų skolos. Tai priklauso nuo to, kad naujas nuomininkas neretai būna toks pat nemokus kaip ir ankstesnis. Pagal teisinį reguliavimą, iškeldintam nuomininkui vėl privalo būti suteiktas būstas (jeigu asmuo atitinka tam tikrus numatytus kriterijus, tarp kurių nėra skolų vertinimo).

Pastaruoju metu savivaldybėms nuosavybės teise priklausančių butų nuomininkų skolos mažėja, nors socialinio būsto skaičius auga.

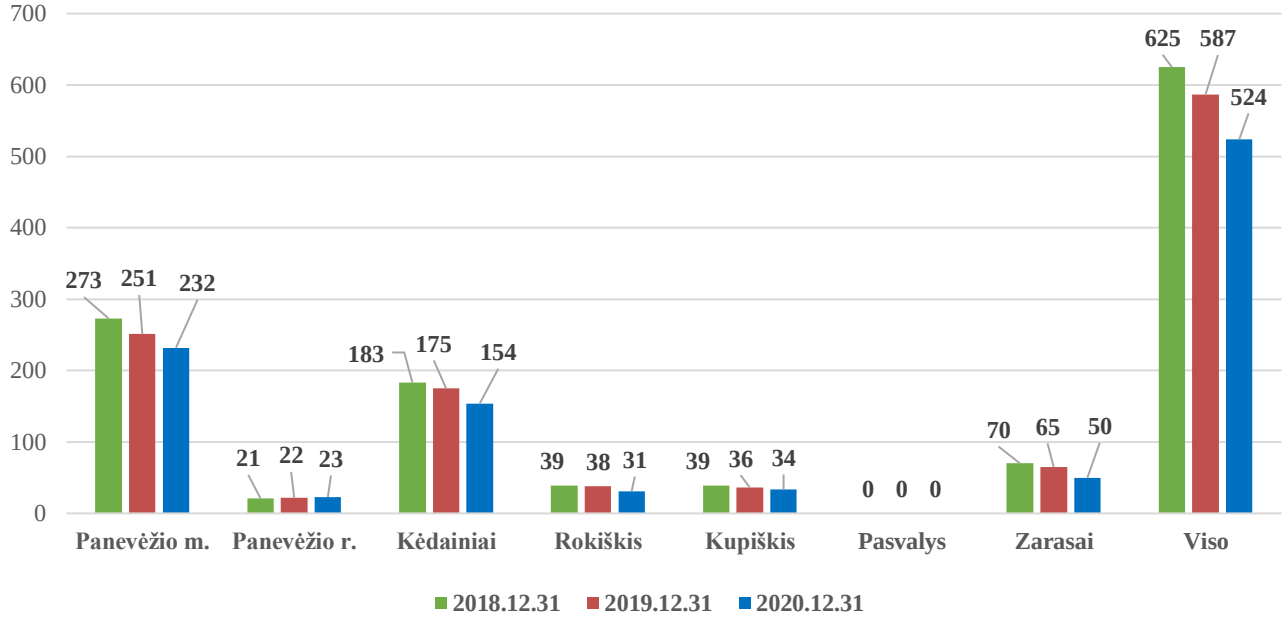

11 pav. ***Savivaldybėms priklausančių butų nuomininkų skolos kitimas, tūkst. Eur***

Savivaldybėms nuosavybės teise priklausančių butų nuomininkų skolos mažėjimas pasiektas dėka glaudesnio bendradarbiavimo su savivaldybių administracijomis, taikant šias priemones:

- Savivaldybės nuolat teikia informaciją apie naujai sudarytas ir nutrauktas nuomos sutartis;
- Savivaldybėms teikiami skolininkų sąrašai, o savivaldybės nuolat teikia užklausas apie atskirų nuomininkų skolas, mokėjimus, Bendrovės veiksmus išieškant skolas, teikia informaciją apie nuomininkus, su kuriais pradėtos iškeldinimo procedūros;
- Savivaldybės tarpininkauja stabdant karšto vandens tiekimą įsiskolinusių nuomininkų butuose;
- Socialinių paslaugų centrai, teikdami socialines paslaugas, bendradarbiauja su Bendrovės atstovais skolų mažinimo klausimais;
- Savivaldybių Socialinės pramos skyriai teikia klientams informaciją apie kompensacijų už patalpų šildymą ir karštą vandenį gavimo galimybes ir sąlygas (esant įsiskolinimui, klientai nukreipiami į Bendrovę dėl skolos grąžinimo sutarčių sudarymo).

Šių priemonių dėka pavyko pagerinti nuomininkų atsiskaitymą. Tačiau šių visų priemonių nepakanka, kad būtų atsiskaityta už į savivaldybių būstą patiektą šilumą ir karštą vandenį, kadangi dalis nuomininkų nesinaudoja teise į šildymo išlaidų ir išlaidų karštam vandeniui kompensavimą, neturi pajamų ar yra socialinės rizikos grupės asmenys. Todėl buvo kreiptasi į Lietuvos šilumos tiekėjų asociaciją ir inicijuotas šio šilumos tiekėjams aktualaus klausimo sprendimas, siekiant patalpų savininko (savivaldybės) tiesioginės atsakomybės už jam priklausančioms patalpoms patiektos šilumos ir karšto vandens atsiskaitymą. Nepavykus rasti sutarimo ir priimti galutinių sprendimų, buvo sukurta darbo grupė iš Lietuvos savivaldybių asociacijos ir Lietuvos šilumos tiekėjų asociacijos atstovų tolimesniam šio klausimo sprendimui.

5. APLINKOSAUGA

Bendrovė vykdydama veiklą bei vadovaudamasi aplinkosaugą reglamentuojančių teisės aktų reikalavimais, nuolatos didina šilumos energijos gamybos ir tiekimo efektyvumą bei atsinaujinančių energijos išteklių naudojimą, taiko taršos prevenciją, mažina iškastinio kuro naudojimą, aplinkos taršą bei poveikį klimato kaitai.

Didinant atsinaujinančių energijos išteklių naudojimą Bendrovės eksploatuojamose katilinėse, 2020 m. baigti šie projektų įgyvendinimo darbai, leidžiantys didinti „žalios“ šilumos gamybos apimtis ir mažinti apmokestinamą taršą:

- Baigtas įgyvendinti projektas, kuris leidžia dar labiau padidinti biokuro naudojimą Panevėžio miesto centralizuoto šilumos tiekimo sistemoje - tai Panevėžio elektrinės katilinės rekonstrukcija, kurios metu pastatytas naujas biokuru kūrenamas 8 MW katilas su 1,8 MW kondensaciniu ekonomaizeriu. Kartu su biokuro katilu įrengti multiciklonai, kurie leidžia sumažinti išmetamą į aplinkos orą kietųjų dalelių kiekį.
- Įgyvendintas projektas „Pasvalio katilinės rekonstravimas“, kurio metu, esamose katilinės patalpose, vietoj esamo katilo, kūrenamo gamtinėmis dujomis, pastatytas naujas smulkintos medienos kuro 4 MW vandens šildymo katilas ir 1 MW kondensacinis ekonomaizeris. Dūmų valymui nuo kietųjų dalelių įrengtas multiciklonas. Naujas biokuro katilas leido katilinės į aplinkos orą išmetamą teršalų kiekį sumažinti dešimteriopai (nuo 51,9 t iki 5,08 t).
- Įgyvendintas projektas „Pasvalio r. Narteikių gyv. katilinės biokuru kūrenamo vandens šildymo katilo Nr. 4 keitimas“, kurio metu senas, susidėvėjęs, šiaudais kūrenamas katilas (1 MW galios), pakeistas nauju, efektyvesniu, smulkinta mediena kūrenamu, tos pačios galios (1 MW) katilu.
- Taip pat užbaigti projektai, kurie didina biokuro panaudojimą ir šilumos gamybos efektyvumą, tai – Tiskūnų (Kėdainių r.) katilinės katilo pervedimas prie medienos granulių deginimo bei visiškai automatizuotas degiklio veikimas. Taip pat Gudžiūnų (Kėdainių r.) katilinės esamo katilo pakeitimas į katilą su kuro padavimo ir dūmų šalinimo sistema, kūrenamu granulėmis, o esamas katilas pritaikytas medienos granulių deginimui (su ≥250 kW šiluminės galios degikliu).

Bendrovė prisideda prie nacionalinės klimato kaitos valdymo politikos strategijos įgyvendinimo, didindama energijos vartojimo efektyvumą ir mažindama šiltnamio efektą sukeliančių dujų išmetamą kiekį į aplinkos orą.

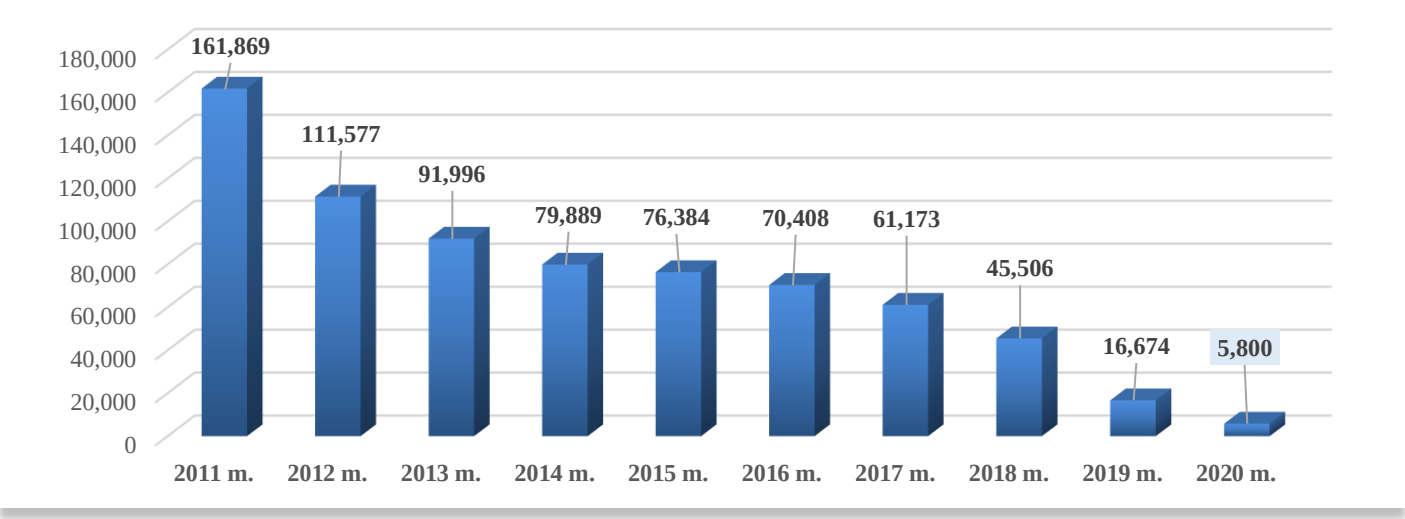

12 pav. ***Anglies dvideginio (CO_2) išmetimai į aplinkos orą, tonomis***

7 lentelė. ***Mokesčiai už aplinkos taršą***

Rodikliai	Mato vnt.	2020 m.	2019 m.
Mokesčiai už atmosferos taršą deginant kurą	tūkst. Eur	1,5	6,9
Lyginamasis mokestis 1 MWh pagamintos šilumos ir elektros energijos	Eur/MWh	0,003	0,014

Mokesčiai už aplinkos taršą deginant kurą Bendrovės katilinėse sumažėjo 78,3 % arba 5,4 tūkst. Eur (nuo 6,9 iki 1,5 tūkst. Eur). Mokesčių mažėjimą lėmė sumažėjęs pagamintos šilumos kiekis 7,2 % (nuo 468,5 iki 434,7 tūkst. MWh) bei padidėjęs biokuro panaudojimas šilumos ir elektros energijos gamyboje (nuo 80,7 iki 90,8 %). Lyginamasis mokestis vienai megavatvalandei pagamintos šilumos ir elektros energijos sumažėjo 78,6 % dėl aukščiau išdėstytų priežasčių.

6. INVESTICIJOS IR REMONTAI

Vykdant patvirtintą Bendrovės investicijų planą, per 2020 m. įvykdyta investicijų už 7 498 tūkst. Eur. Investicijos į šilumos trasų modernizavimą sudarė 6 656 tūkst. Eur, į katilinių ir įrengimų modernizavimą – 622 tūkst. Eur, į bendrųjų poreikių investicijas – 220 tūkst. Eur.

Didžiausia dalis lėšų buvo investuota į:

- Šilumos tinklų rekonstravimą:
- Panevėžio mieste – 4 698 tūkst. Eur;
- Kėdainių mieste – 644 tūkst. Eur;
- Kupiškio mieste ir rajone – 376 tūkst. Eur;
- Pasvalio mieste ir rajone – 332 tūkst. Eur;
- Rokiškio mieste – 210 tūkst. Eur;
- Šilumos tinklų statybą Panevėžio, Rokiškio ir Zarasų miestuose – 294 tūkst. Eur;
- Absorbcinio siurblio įrengimą Panevėžio RK – 1 – 391 tūkst. Eur.

Per 2020 m. remonto darbų atlikta už 708 tūkst. Eur, iš jų ūkio būdu - už 284 tūkst. Eur.

Didžiausi remontai buvo:

- Biokuro padavimo įrenginių remontas Panevėžio RK – 1 – 146 tūkst. Eur;
- Panevėžio elektrinės katilinės vandens šildymo katilo dujų kiekį reguliuojančio vožtuvo keitimas – 26 tūkst. Eur;

- Akademijos (Kėdainių r.) katilinės kamino remontas – 21 tūkst. Eur;
- Panevėžio RK – 1 garo katilo pelenų šalinimo įrenginių remontas – 16 tūkst. Eur.

8 lentelė. ***Investicijų vykdymas pagal rajonus 2020 ir 2019 m., tūkst. Eur***

Miesto, rajono pavadinimas	**2020 m.**		**2019 m.**	
	Investicijos, t.sk. ES parama		**Investicijos, t.sk. ES parama**	
Panevėžio m. ir rajonas	5618	2 615	6 306	3 753
Kėdainių rajonas	703	281	511	414
Rokiškio rajonas	229	157	1 746	1 130
Pasvalio rajonas	359	136	2 538	1 186
Kupiškio rajonas	398	193	1 662	752
Zarasų rajonas	191	85	260	127
Viso	**7 498**	**3 467**	**13 023**	**7 362**

9 lentelė. ***Investicijų vykdymas pagal rūšis 2020 ir 2019 m., tūkst. Eur***

Investicijos	**2020 m.**	**2019 m.**
Katilinių ir įrengimų modernizavimas	622	6 000
Šilumos trasų modernizavimas	6 656	6 428
Bendrųjų poreikių investicijos	220	595
Viso investicijų	**7 498**	**13 023**

Per 2020 m. naujų šilumos įvadų įrengimui investuota 385 tūkst. Eur, pastatyta 1 132 m naujų šilumos tinklų. Suremontuotų šilumos tinklų ilgis (be naujų įvadų) per 2020 m. sudarė 993 m, o rekonstruotų šilumos tinklų - 17 005 m.

2020 m. baigta 10 dalinai Europos Sąjungos struktūrinių fondų lėšomis finansuojamų projektų, kurių vertė 12 392 tūkst. Eur, t. sk. parama – 5 866 tūkst. Eur:

- Panevėžio elektrinės katilinės rekonstravimas;
- Pasvalio rajoninės katilinės rekonstravimas;
- Narteikių (Pasvalio r.) katilinės biokuru kūrenamo vandens šildymo katilo keitimas;
- Šilumos tinklų rekonstravimas Panevėžio mieste, Kėdainių mieste, Pasvalio mieste ir rajone, Kupiškio mieste ir rajone, Rokiškio mieste bei Zarasų mieste ir rajone;
- Šilumos tinklų statyba Zarasuose ir Rokiškyje.

2020 m. šilumos trasų rekonstravimui dalinai iš Europos Sąjungos struktūrinių fondų finansuojamų projektų rangos darbų buvo atlikta už 6 559 tūkst. Eur, gauta 3 257 tūkst. Eur paramos.

2020 m. pasirašytos finansavimo sutartys ir paraiškos:

- Birželio mėn. su Lietuvos Respublikos aplinkos projektų valdymo agentūra (toliau – APVA) buvo pasirašyta paramos teikimo sutartis projektui „Absorbcinio šilumos siurblio ir saulės fotovoltinės elektrinės įrengimas“ (projekto įgyvendinimo vieta - Panevėžio RK – 1). Numatoma projekto vertė - 950 tūkst. Eur, iš kurių iki 370 tūkst. Eur sudarys parama.
- Rugsėjo mėn. buvo pateikta paraiška paramai gauti projektui „Kėdainių ŠTR Akademijos katilinės dūmų valymo filtrų įrengimas“. 2021 m. sausio mėn. su APVA buvo pasirašyta finansavimo sutartis minėtam projektui. Numatoma projekto vertė – 242 tūkst. Eur, iš kurių iki 158 tūkst. Eur gali sudaryti parama. Galutinė vertė ir paramos suma paaiškės atlikus rangos darbų pirkimo procedūras. Galimas finansavimas – iki 70 % tinkamų finansuoti išlaidų.
- Lapkričio mėn. pateikta paraiška paramai gauti projektui „Saulės fotovoltinių elektrinių įrengimas AB „Panevėžio energija“ objektuose Kėdainių, Rokiškio, Zarasų rajonuose“. Gavus paramą, projektas turi būti baigtas įgyvendinti 2022 m. Planuojama objekto vertė - 170 tūkst. Eur, paramos suma - iki 67 tūkst. Eur.

7. PERSONALAS IR DARBO UŽMOKESTIS

Organizuojant personalo darbą, siekiama pritraukti ir išlaikyti kvalifikuotus darbuotojus, taip kuriant ilgalaikę ir sėkmingą Bendrovės ateitį, tuo tikslu buvo vykdoma reikiamų profesijų, specialybių ir kvalifikacijos darbuotojų paieška ir atranka. Per 2020 m. priimti 42 darbuotojai (iš jų – 27 darbuotojai pagal terminuotas darbo sutartis, 15 darbuotojų pagal neterminuotas darbo sutartis), atleista 59 darbuotojai (iš jų – 14 darbuotojų dėl išėjimo į senatvės pensiją, 26 darbuotojai – pasibaigus sutarties terminui, 4 darbuotojai dėl darbo organizavimo tobulinimo, 6 darbuotojai dėl sveikatos ir kt.). Diegiant naujas technologijas ir automatizuojant katilus, mažėja žmogiški resursai. Modernizavus katilines, sumažėjo terminuotų darbuotojų skaičius Kėdainių ŠTR bei Kupiškio – Pasvalio ŠTR.

Bendrovės darbuotojų vidutinis darbo užmokestis per 2020 m. padidėjo 9,4 % (arba 122 Eur), sąlyginis (faktiškai dirbusių) darbuotojų skaičius sumažėjo 5,5 % (arba 24 darbuotojais).

Darbuotojų amžiaus vidurkis – 50 metų. Jauniausias darbuotojas – 22 metų, vyriausias – 69 metų.

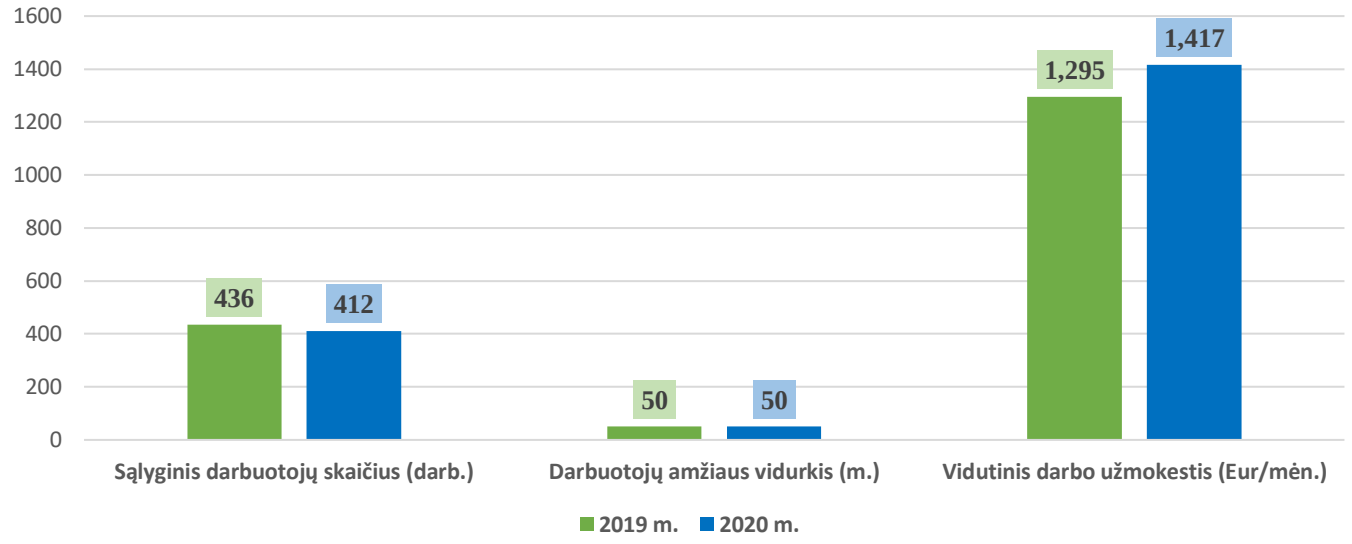

13 pav. ***Sąlyginio darbuotojų skaičiaus, vidutinio amžiaus ir darbo užmokesčio kitimas***

2020 m. Bendrovėje daugiausiai dirbo darbuotojų, kurių darbo stažas nuo 20 iki 30 metų, mažiausiai – virš 30 metų. Ilgiausiai Bendrovėje dirbančio darbuotojo stažas – 43 metai. Darbuotojų kaita – maža ir tai parodo, kad Bendrovės darbuotojams suteikiamos saugios darbo sąlygos ir užtikrinamos socialinės garantijos.

Bendrovės darbuotojams sudaromos sąlygos kvalifikacijai kelti bei profesinėms žinioms gilinti, dalyvaujant įvairiuose mokymuose bei seminaruose, kurių metu darbuotojai atnaujina darbui privalomas žinias, susipažįsta su savo veiklos srities naujovėmis, inovacijomis bei naudinga praktika. Per 2020 m. organizuoti 95 įvairūs seminarai, mokymai, atestavimai, susiję su atliekamų pareigų vykdymu. Darbuotojai įgijo 65 pažymėjimus, reikalingus pareigoms vykdyti. Darbuotojams, dirbantiems su veikiančiais elektros ir šilumos įrenginiais bei potencialiai pavojingais, Bendrovėje pravestas kasmetinis mokymas.

Bendrovėje yra sudaryta Kolektyvinė sutartis, kuri užtikrina efektyvų Bendrovės darbą, gerina darbuotojų darbo, ekonomines ir socialines sąlygas nei numato Lietuvos Respublikos Darbo kodeksas. Pagal Kolektyvinę sutartį Bendrovės darbuotojams taikomos papildomos garantijos (išmokos) ligos, artimųjų mirties atvejais, parama gimus (įsivaikinus) vaikui (-ą), papildomos apmokamos atostogos sudarius santuoką, mirus artimajam. Bendrovės darbuotojai skatinami mokytis, suteikiamos apmokamos mokslo atostogos.

8. SAUGA DARBE

Bendrovėje laikomasi darbuotojų saugos ir sveikatos bendrų nuostatų ir principų. Periodiškai atliekami operatyvinio ir remontinio personalo mokymai - saugos darbe, gaisrinės saugos, civilinės saugos, pirmosios medicininės pagalbos suteikimo klausimais. Bendrovės darbuotojai nuolat aprūpinami asmeninėmis ir kolektyvinėmis apsaugos priemonėmis, tikrinama gaunamų apsaugos priemonių kokybė ir atitikimas nustatytiems reikalavimams, tobulinama jų techninė specifikacija.

Lietuvos Respublikos Vyriausybei paskelbus valstybės lygio ekstremalią situaciją visoje šalyje dėl koronaviruso (COVID-19) plitimo grėsmės, buvo parengtas ir generalinio direktoriaus įsakymais patvirtintas prevencinių priemonių sąrašas bei viruso plitimo prevencinių priemonių planas. Įgyvendinant numatytas prevencines priemones ir vadovaujantis LR sveikatos apsaugos ministro bei sveikatos apsaugos ministerijos rekomendacijomis, buvo organizuotas padalinių bei darbuotojų aprūpinimas apsaugos priemonėmis (vienkartinėmis veido kaukėmis, vienkartinėmis pirštinėmis, dezinfekciniais skysčiais paviršiams valyti, rankoms dezinfekuoti). Buvo vykdoma nuolatinė kontrolė, kaip įgyvendinamos numatytos prevencinės priemonės. Atliktas profesinės rizikos, susijusios su COVID-19 liga, vertinimas bei parengtas profesinės rizikos, susijusios su ligos plitimu, rizikos šalinimo ir mažinimo priemonių planas. Bendrovės lėšomis, buvo suorganizuotas ir vykdomas profilaktinis darbuotojų patikrinimas dėl COVID-19 ligos.

10 lentelė. ***Saugos ir darbuotojų sveikatos rodikliai***

Rodikliai	2020 m.	2019 m.
Pravesta mokymų operatyviniam ir remontiniam personalui (saugos darbe, gaisrinės saugos, civilinės saugos, pirmosios medicininės pagalbos suteikimo klausimais)	8	8
Dėl laikino nedarbingumo prarastos darbo valandos	3 497	3 953
Sirgę darbuotojai	185	166
Suteikta medicininė pagalba Bendrovės med. punkte	325	325
Nelaimingi atsitikimai	3	4

Saugos darbe ir inspekcijos skyriaus darbuotojai dalyvavo Panevėžio RK-1 garo katilo Nr.7, teleskopinio krautuvo ir kitų gedimų tyrimo darbe, analizavo gedimų priežastis. Per ataskaitinį laikotarpį sutrikimų ir avarijų Bendrovės padaliniuose neįvyko.

Per 2020 m. Bendrovėje įvyko 3 lengvi nelaimingi atsitikimai pakeliui į darbą.

Siekiant sumažinti darbuotojų sergamumą, 2020 m. buvo taikytos profilaktinės priemonės: skiepyta nuo gripo, erkinio encefalito. Bendrovėje veikiančiame medicinos punkte suteikiama pirminė medicininė pagalba.

9. INFORMACINĖS PRIEMONĖS IR VARTOTOJŲ APTARNAVIMAS

Informacinės priemonės

2020 m. įgyvendinant viešuosius ryšius, teikiant visuomenei informaciją apie Bendrovės veiklą bei siekius, buvo viešinami parengti straipsniai, pranešimai, skelbimai pagal sudarytas bendradarbiavimo sutartis su radiju, spauda, informaciniais interneto portalais, bendrovės interneto svetainėje. Taip pat Bendrovės paruošta informacija buvo talpinama rajonų savivaldybių interneto svetainėse. Televizijos reportažai buvo ruošiami pagal atskirus užsakymus arba duodant interviu respublikinėms televizijoms. Per 2020 m. paruošti 85 Bendrovės straipsniai energetikos tema ir informaciniai pranešimai. Kiekvieno rajono savivaldybei buvo ruošiami atskiri pranešimai apie karšto vandens tiekimo laikinus stabdymus, gyventojų mokesčius už būsto šildymą šildymo sezono metu, kasmėnesines šilumos ir karšto vandens kainas. 2020 m. viešinant energijos taupymo priemonių panaudojimą vartotojų šilumos ūkyje, atspausdinti straipsniai, paruošti pranešimai interneto portalams, paruoštas ir atspausdintas lankstinukas „Gyvenkime šilčiau pačių pastangomis“ bei TV reportažas. Dėl koronaviruso pandemijos 2020 m. nebuvo organizuoti renginiai, viešinantys Bendrovės įgyvendintus investicinius projektus, nevyko renginiai su vartotojais, skatinant energijos taupymo priemonių diegimą namų šilumos ūkiuose. Bendrovėje nevyko moksleivių ar kitų įmonių, organizacijų atstovų ekskursijos.

Vartotojų aptarnavimas

Modernus, efektyvus ir kokybiškas vartotojų aptarnavimas, tenkinant jų poreikius bei užtikrinant jiems patikimą šilumos ir karšto vandens tiekimą, vienas iš didžiausių Bendrovės veiklos prioritetų. Bendraujant su vartotojais, atsakoma į jų klausimus dėl šilumos ir karšto vandens tiekimo, kainų, pateiktų sąskaitų, sutarčių sudarymo, pateikiami įspėjimai apie numatomas taikyti skolos išieškojimo priemones, sudaromos skolos grąžinimo sutartys.

2020 m. augo Bendrovės internetinės svetainės, socialinio puslapio ir portalo lankytojų skaičius. Bendrovės internetinę svetainę (http://pe.lt) aplankė apie 39 tūkst. lankytojų, portalu naudojosi 5,5 tūkst. klientų, tai sudaro 10 % visų klientų. Augant portalo klientų skaičiui, bus planuojamas šilumos ir karšto vandens paslaugos portalo atnaujinimas.

Buvo diegiamas nuotolinis šilumos apskaitos prietaisų duomenų nuskaitymas iš įvadinių šilumos punktų, papildomai pajungiant šalto vandens papildymo apskaitos prietaisus.

10. VEIKLOS EKONOMINĖ ANALIZĖ

10.1. Pajamos

Bendrovė per 2020 m. uždirbo 30 937 tūkst. Eur pajamų. Pajamos, lyginant su 2019 m., sumažėjo 4 547 tūkst. Eur (arba 12,8 %). Pajamų pasikeitimą lėmė: 384 tūkst. Eur išaugusios pajamos iš kitos veiklos, išaugus atsargų pardavimams, 167 tūkst. Eur išaugusios finansinės ir investicinės veiklos pajamos, kurias didino 241 tūkst. Eur gauta didesnė draudimo išmoka, rangovams neįvykdžius sutartinių įsipareigojimų (2020 m. - 401 tūkst. Eur; 2019 m. – 160 tūkst. Eur) bei 5 098 tūkst. Eur sumažėjusios pagrindinės veiklos pajamos:

- Pajamos iš šilumos veiklos sumažėjo 5 175 tūkst. Eur, šilumos balansavimo pajamos sumažėjo 17 tūkst. Eur, iš karšto vandens tiekimo (be šilumos vertės) padidėjo 104 tūkst. Eur. Vidutinės šilumos kainos sumažėjimas 12,9 % (nuo 5,10 ct/ kWh iki 4,44 ct/ kWh) pajamas per 2020 m. sumažino 3 857 tūkst. Eur, o 29,7 tūkst. MWh arba 5 % sumažėję šilumos pardavimai pajamas sumažino 1 318 tūkst. Eur.
- Pajamos, teikiant izoliuoto elektros energetikos sistemos darbo paslaugą Panevėžio TE, sumažėjo 153 tūkst. Eur (izoliuoto elektros energetikos sistemos paslaugos kaina pajamas padidino 90 tūkst. Eur, saugumo dedamoji pajamas sumažino 243 tūkst.Eur; elektros energija buvo parduodama pagal operatoriaus nurodymą bei elektros biržoje, tai pajamas padidino 154 tūkst. Eur).
- Kiti pardavimai (elektros energijos ir gamtinių dujų balansavimo pardavimai) sumažėjo 11 tūkst. Eur.

11 lentelė. ***Pajamų palyginimas, tūkst. Eur***

Pajamos	2020 m.	2019 m.	Pokytis
Pagrindinė veikla:	**29 483**	**34 581**	**(5 098)**
- šilumos ir karšto vandens veikla	27 541	32 629	(5 088)
- izoliuoto darbo/tretinio rezervo elektros energijos veikla	1 727	1 880	(153)
- elektros energijos pardavimai biržoje	154	-	154
- kiti pardavimai	61	72	(11)
Kita, finansinė ir investicinė veikla:	**1 454**	**903**	**551**
- kita veikla	979	595	384
- finansinė ir investicinė veikla	475	308	167
Viso	**30 937**	**35 484**	**(4 547)**

Pajamos iš kitos, finansinės ir investicinės veiklos 2020 m. sudarė 1 454 tūkst. Eur (2019 m. – 903 tūkst. Eur).

Kitos veiklos pajamos 2020 m. sudarė 979 tūkst. Eur (2019 m. – 595 tūkst. Eur), tai pajamos už šildymo ir karšto vandens sistemų priežiūrą, atsargų ir materialaus turto pardavimus, turto nuomą, įvairias teikiamas paslaugas, kompensacijų skaičiavimus ir kt. Kitos veiklos pajamos išaugo 384 tūkst. Eur dėl atsargų pardavimo.

Pajamos iš finansinės ir investicinės veiklos per 2020 m. sudarė 475 tūkst. Eur (2019 m. – 308 tūkst. Eur), tai delspinigiai, palūkanos už pradelstus atsiskaitymus, gauta draudimo išmoka dėl rangovų neįvykdytų sutartinių įsipareigojimų (364 tūkst. Eur) bei kitos finansinės veiklos pajamos. Pajamos iš finansinės ir investicinės veiklos išaugo 167 tūkst. Eur dėl išaugusių draudimo išmokų, rangovams neįvykdžius sutartinių įsipareigojimų.

10.2. Sąnaudos

Sąnaudos per 2020 m. sudarė 29 174 tūkst. Eur (2019 m. – 34 779 tūkst. Eur) ir, lyginant su 2019 m., sumažėjo 5 605 tūkst. Eur arba 16,1 %. Pagrindinės veiklos sąnaudos, lyginant su 2019 m., sumažėjo 5 592 tūkst. Eur ir sudarė 98,7 % visų Bendrovės sąnaudų.

12 lentelė. ***Sąnaudų kitimas, tūkst. Eur***

Rodikliai	2020 m.	2019 m.	Pokytis
Pagrindinė veikla:	**28 797**	**34 389**	**(5 592)**
- šilumos ir karšto vandens veikla	26 733	31 994	(5 261)
- elektros energijos veikla	2 064	2 395	(331)
Kita, finansinė ir investicinė veikla:	**377**	**390**	**(13)**
- kita veikla	343	344	(1)
- finansinė ir investicinė veikla	34	46	(12)
Viso	**29 174**	**34 779**	**(5 605)**

Kitos veiklos bei finansinės ir investicinės veiklos sąnaudos 2020 m. sąnaudų struktūroje sudarė 1,3 % arba 377 tūkst. Eur (2019 m. – 390 tūkst. Eur). Kitos veiklos sąnaudos per 2020 m. sudarė 343 tūkst. Eur (2019 m. – 344 tūkst. Eur). Tai sąnaudos už šildymo ir karšto vandens sistemų priežiūrą, teikiamas įvairias paslaugas. Finansinės veiklos sąnaudos per 2020 m. sudarė 34 tūkst. Eur (2019 m. – 46 tūkst. Eur). Tai palūkanų už banko kreditus sąnaudos, baudų ir delspinigių sąnaudos bei kitos finansinės veiklos sąnaudos.

13 lentelė. **Šilumos ir karšto vandens tiekimo** ***sąnaudų kitimas pagal atskirus sąnaudų straipsnius, tūkst. Eur***

Rodikliai	2020 m.	2019 m.	Pokytis	2020 m. sąnaudų struktūra (%)
Viso sąnaudų:	**26 733**	**31 994**	**(5 261)**	**100,0**
[1] **Kintamos sąnaudos:**	**13 235**	**18 666**	**(5 431)**	**49,5**
- kuras technologijai	5 784	10 131	(4 347)	21,6
- pirkta šiluma	4 427	5 482	(1 055)	16,6
- elektros energija technologijai	844	1 025	(181)	3,2
- geriamas vanduo ir nuotekos	1 962	1 816	146	7,3
- kitos kintamos sąnaudos	218	212	6	0,8
[2] **Pastovios sąnaudos:**	**13 498**	**13 328**	**170**	**50,5**
- remontų ir valdomo turto priežiūra	1 407	1 276	131	5,3
- nusidėvėjimas ir amortizacija	3 589	3 383	206	13,4
- darbo užmokesčio sąnaudos	6 443	6 207	236	24,1
-soc. draudimo sąnaudos	114	110	4	0,4
- mokesčiai	915	874	41	3,4

- kitos sąnaudos (administracinės, rinkodaros, sąnaudos Kolektyvinės sutarties vykdymui, parama ir kt.)	1 030	1 478	(448)	3,9

[1] ***Pagrindiniai veiksniai nulėmę kintamų sąnaudų kitimą, lyginant su 2019 m.:***

- Kuro sąnaudos technologijai už 2020 m. sudarė 5 784 tūkst. Eur ir, lyginant su 2019 m., sumažėjo 4 347 tūkst. Eur: šilumos gamybos sumažėjimas kuro sąnaudas sumažino 738 tūkst. Eur, lyginamųjų kuro sąnaudų sumažėjimas – 192 tūkst. Eur, sąlyginio kuro kainos sumažėjimas bei sąlyginio kuro struktūros pasikeitimas – 3 417 tūkst. Eur. Gamtinių dujų sunaudojimas sąlyginio kuro struktūroje sudarė 8,0 % (2019 m. – 17,9 %), biokuro – 91,8 % (2019 m. – 79,9 %), kitas iškastinis kuras (mazutas, dyzelinas, akmens anglis) – 0,2 % (2019 m. – 2,2 %). Gamtinių dujų kaina per 2020 m. sumažėjo 20,0 % ir sudarė 34,62 Eur/MWh (2019 m. – 43,30 Eur/MWh). Bendra biokuro kaina sumažėjo 24,8 % ir sudarė 129,9 Eur/$t_{n.e.}$(2019 m. – 172,75 Eur/$t_{n.e.}$). Sąlyginio kuro vienos tonos kaina 2020 m. sudarė 155,84 Eur/$t_{n.e}$ (2019 m. – 247,4 Eur/$t_{n.e.}$), t. y. sumažėjo 37,0 %.

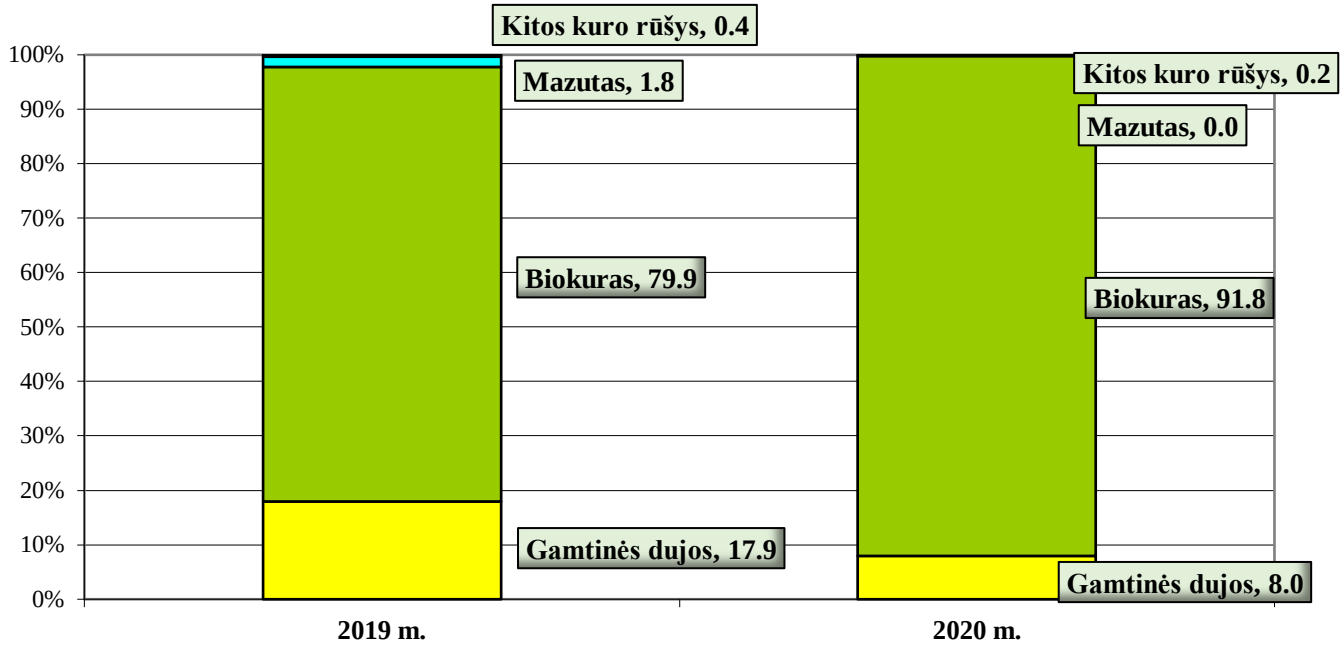

14 pav. ***Kuro struktūros kitimas šilumos gamyboje, %***

- Pirktos šilumos sąnaudos sumažėjo 1 055 tūkst. Eur. Sumažėjus iš nepriklausomų šilumos gamintojų perkamam šilumos kiekiui 4,3 tūkst. MWh (arba 1,8 %), sąnaudos sumažėjo 85 tūkst. Eur, o vidutinei perkamos šilumos kainai sumažėjus 17,7 %, sąnaudos sumažėjo 970 tūkst. Eur. 2020 m. perkamos šilumos pasiskirstymas pagal nepriklausomus šilumos gamintojus: Bendrovė iš UAB „Biokuro energija“ pirko 41,9 % šilumos, iš AB „Lifosa“ pirko 39,1 % šilumos, iš AB „Simega“ – 13,3 %, iš UAB „KURANA“ – 4,3 %, iš UAB „EKO TERMO“ – 0,7 %, iš AB „Panevėžio stiklas“- 0,7 %.
- Elektros energijos sąnaudos technologijai sumažėjo 181 tūkst. Eur, sumažėjus elektros energijos poreikiui dėl mažesnės šilumos gamybos elektros energijos sąnaudos sumažėjo 25 tūkst. Eur, o sumažėjus elektros energijos kainai, elektros energijos sąnaudos sumažėjo 156 tūkst. Eur.
- Vandens sąnaudos technologijai padidėjo 146 tūkst. Eur, išaugus geriamojo vandens ir nuotekų tvarkymo paslaugų kainoms bei karšto vandens suvartojimui.
- Kitos kintamos sąnaudos: pelenų tvarkymo (išvežimo, utilizavimo), energijos išteklių biržos operatoriaus teikiamos paslaugos išaugo 6 tūkst. Eur.

Pastovios šilumos sąnaudos 2020 m. sudarė 13 498 tūkst. Eur ir, lyginant su 2019 m., padidėjo 1 70 tūkst. Eur.

[2] ***Pastovių šilumos tiekimo sąnaudų kitimą lėmė*:**

- 131 tūkst. Eur išaugusios remontų ir valdomo turto priežiūros sąnaudos;
- 206 tūkst. Eur išaugusios nusidėvėjimo sąnaudos dėl vykdomų investicinių projektų;
- 240 tūkst. Eur išaugusios darbo užmokesčio su soc. draudimu sąnaudos, padidėjus vidutiniam darbo užmokesčiui;
- 41 tūkst. Eur išaugusios mokesčių sąnaudos, išaugus mokesčiui Valstybinei energetikos reguliavimo tarybai (VERT) pagal Energetikos įstatymą.
- 448 tūkst. Eur sumažėjusios kitos sąnaudos dėl 2019 m. įvykdyto Pajiešmenių gyv. (Pasvalio r.) decentralizavimo (384 tūkst. Eur), sumažėjusių beviltiškų skolų, rinkodaros, administracinių sąnaudų pasikeitimų.

10. 3. Rezultatas pagal veiklas

Bendrovės finansinės veiklos rezultatas pateikiamas pagal atskiras veiklas.

14 lentelė. ***Pelno (nuostolių) kitimas pagal atskiras veiklas, tūkst. Eur***

Veiklų rezultatai (pelnas (+), nuostolis(-))	**2020 m.**	**2019 m.**	**Pokytis, lyginant 2020 m. – 2019 m.**
Pagrindinė veikla:	**686**	**192**	**494**
- šilumos ir karšto vandens veikla	869	707	162
- elektros energijos veikla	(183)	(515)	332
Kita bei finansinė ir investicinė veikla:	**1 077**	**513**	**564**
- kita veikla	636	251	385
- finansinė - investicinė veikla	441	262	179
Pelnas (nuostoliai) prieš apmokestinimą	**1 763**	**705**	**1 058**
Pelno mokestis	1	35	(34)
Grynasis pelnas, (nuostoliai)	**1 764**	**740**	**1 024**

Bendrovės pelnas prieš apmokestinimą už 2020 m. sudarė 1 763 tūkst. Eur (2019 m.- 705 tūkst. Eur). Didžiausią įtaką veiklos rezultatams turėjo pajamų ir sąnaudų pasikeitimai pagrindinėje veikloje, pasikeitimai kitoje veikloje, išaugus atsargų pardavimams bei išaugus finansinės ir investicinės veiklos pajamoms, gavus draudimo išmoką rangovams neįvykdžius sutartinių įsipareigojimų.

11. VEIKLOS PLANAI IR PROGNOZĖ 2021 M.

1. Susidūrus su rizikomis pelningai 2021 metų veiklai užtikrinti, numatoma vykdyti būtiniausius investicinius projektus. Pagal 2021 metų investicinį planą 9 546 tūkst. Eur ir remontų, didinančių turto vertę 83 tūkst. Eur, planą, numatoma parama iš ES struktūrinių fondų (toliau – SF) sudarys 2 373 tūkst. Eur. Investicinio plano įgyvendinimo tikslas - užtikrinti šilumos tiekimo patikimumą, mažinti šilumos gamybos savikainą, gerinant ekologinę padėtį. Numatomos pagrindinės investicijos 2021 m.:
    - 1.1. Šilumos gamybos šaltiniuose investicijos per 2021 m. sudarys 4 045 tūkst. Eur, t.sk. parama iš SF sudarys 559 tūkst. Eur. Iš jų:
        - 1.1.1. Absorbcinio šilumos siurblio įrengimas Panevėžio RK-1 biokuro katilų efektyvumui pagerinti, per 2021 m. numatoma atlikti darbų už 500 tūkst. Eur.

1.1.2. Vandens šildymo katilo su kondensaciniu ekonomaizeriu ir kaminu statyba Panevėžio elektrinėje, 500 tūkst. Eur.
1.1.3. Saulės fotovoltinės elektrinės įrengimas ant Panevėžio RK-1 stogo, per 2021 m. numatoma atlikti darbų už 40 tūkst. Eur.
1.1.4. Kėdainių Akademijos katilinės dūmų valymo filtrų įrengimas-242 tūkst. Eur.
1.1.5. Saulės fotovoltinės elektrinės įrengimas ant Kėdainių RK stogo – 73 tūkst. Eur.
1.1.6. Kupiškio miesto katilinė, numatoma investuoti už 2 000 tūkst. Eur.
1.1.7. Saulės fotovoltinės elektrinės įrengimas ant Kėdainių RK, Rokiškio RK stogų – po 73 tūkst. Eur.
1.1.8. Mobilios rezervinės katilinės įrengimas - 80 tūkst. Eur.

1.2. Šilumos tinklų rekonstravimas per 2021 m. sudarys 4 456 tūkst. Eur, t.sk. parama iš SF sudarys 1 813 tūkst. Eur.

1.3. Bendrųjų poreikių investicijos sudarys 1 045 tūkst. Eur.

2. Naujų šilumos vartotojų paieška visų AB „Panevėžio energija“ aptarnaujamų savivaldybių teritorijoje, siekiant didinti šilumos pardavimų apimtis.

3. Klientų aptarnavimo gerinimas:

3.1. Didinti klientams elektroniniu būdu pateikiamų sąskaitų kiekį;

3.2. Atsiskaitomųjų apskaitos prietaisų duomenų nuskaitymo nuotoliniu būdu plėtimas.

3.3. Vadybininkų darbo modernizavimas.

4. Klientų švietimas energetinio efektyvumo klausimais.

Generalinis direktorius Petras Diksa

AB „PANEVĖŽIO ENERGIJA“
Įmonės kodas 147248313, Senamiesčio g. 113, 35114 Panevėžys, 2021-03-15
(eurais, jei nenurodyta kitaip)

BALANSAS
2020 M. GRUODŽIO 31 D.

	Straipsniai	Pastabos Nr.	Ataskaitinis laikotarpis	Praėjęs ataskaitinis laikotarpis
	TURTAS			
A.	**ILGALAIKIS TURTAS**		**86 889 379**	**85 979 158**
1.	NEMATERIALUSIS TURTAS	**3.1.**	159 563	178 238
1.1.	Plėtros darbai			
1.2.	Prestižas			
1.3.	Programinė įranga		146 316	171 125
1.4.	Koncesijos, patentai, licencijos, prekių ženklai ir panašios teisės		11 869	4 844
1.5.	Kitas nematerialusis turtas		1 378	2 269
1.6.	Sumokėti avansai			
2.	MATERIALUSIS TURTAS	**3.2.**	85 982 549	85 053 458
2.1.	Žemė			
2.2.	Pastatai ir statiniai		58 195 791	49 300 001
2.3.	Mašinos ir įranga		23 202 828	22 117 528
2.4.	Transporto priemonės		224 575	298 709
2.5.	Kiti įrenginiai, prietaisai ir įrankiai		1 098 164	1 081 359
2.6.	Investicinis turtas			
2.6.1.	Žemė			
2.6.2.	Pastatai			
2.7.	Sumokėti avansai ir vykdomi materialiojo turto statybos (gamybos) darbai		3 261 191	12 255 861
3.	FINANSINIS TURTAS		118 814	120 165
3.1.	Įmonių grupės įmonių akcijos			
3.2.	Paskolos įmonių grupės įmonėms			
3.3.	Iš įmonių grupės įmonių gautinos sumos			
3.4.	Asocijuotųjų įmonių akcijos			
3.5.	Paskolos asocijuotosioms įmonėms			
3.6.	Iš asocijuotųjų įmonių gautinos sumos			
3.7.	Ilgalaikės investicijos			
3.8.	Po vienų metų gautinos sumos	**3.3.**	1 800	3 151
3.9.	Kitas finansinis turtas	**3.4.**	117 014	117 014
4.	KITAS ILGALAIKIS TURTAS		628 453	627 297
4.1.	Atidėtojo pelno mokesčio turtas	**3.22.**	628 453	627 297
4.2.	Biologinis turtas			
4.3.	Kitas turtas			
B.	**TRUMPALAIKIS TURTAS**		**8 377 032**	**12 175 742**
1.	ATSARGOS		2 019 516	2 089 021
1.1.	Žaliavos, medžiagos ir komplektavimo detalės	**3.5.**	1 832 971	1 879 936
1.2.	Nebaigta produkcija ir vykdomi darbai			
1.3.	Produkcija			
1.4.	Pirktos prekės, skirtos perparduoti			
1.5.	Biologinis turtas			
1.6.	Ilgalaikis materialusis turtas, skirtas parduoti		1 921	
1.7.	Sumokėti avansai	**3.6.**	184 624	209 085
2.	PER VIENUS METUS GAUTINOS SUMOS		6 226 847	9 731 190
2.1.	Pirkėjų skolos	**3.7.**	4 632 669	4 895 973
2.2.	Įmonių grupės įmonių skolos			
2.3.	Asocijuotųjų įmonių skolos			
2.4.	Kitos gautinos sumos	**3.8.**	1 594 178	4 835 217
3.	TRUMPALAIKĖS INVESTICIJOS			
3.1.	Įmonių grupės įmonių akcijos			
4.	PINIGAI IR PINIGŲ EKVIVALENTAI	**3.9.**	130 669	355 531
C.	**ATEINANČIŲ LAIKOTARPIŲ SĄNAUDOS IR SUKAUPTOS PAJAMOS**	**3.10.**	**64 325**	**97 551**
	TURTAS IŠ VISO:		**95 330 736**	**98 252 451**

BALANSAS (tęsinys)
2020 M. GRUODŽIO 31 D.

	Straipsniai	Pastabos Nr.	Ataskaitinis laikotarpis	Praėjęs ataskaitinis laikotarpis
	NUOSAVAS KAPITALAS IR ĮSIPAREIGOJIMAI			
D.	**NUOSAVAS KAPITALAS**		**56 483 953**	**54 953 657**
1.	KAPITALAS	**3.11.**	32 618 320	32 618 320
1.1.	Įstatinis (pasirašytasis) arba pagrindinis kapitalas		32 618 320	32 618 320
1.2.	Pasirašytasis neapmokėtas kapitalas (-)			
1.3.	Savos akcijos, pajai (-)			
2.	AKCIJŲ PRIEDAI			
3.	PERKAINOJIMO REZERVAS			
4.	REZERVAI	**3.11.**	22 000 000	21 500 000
4.1.	Privalomasis rezervas arba atsargos (rezervinis) kapitalas		3 500 000	3 500 000
4.2.	Savoms akcijoms įsigyti			
4.3.	Kiti rezervai		18 500 000	18 000 000
5.	NEPASKIRSTYTASIS PELNAS (NUOSTOLIAI)		1 865 633	835 337
5.1.	Ataskaitinių metų pelnas (nuostoliai)		1 763 284	740 032
5.2.	Ankstesnių metų pelnas (nuostoliai)		102 349	95 305
E.	**DOTACIJOS, SUBSIDIJOS**	**3.12.**	**30 191 221**	**31 811 448**
F.	**ATIDĖJINIAI**		**1 252 356**	**1 265 408**
1.	Pensijų ir panašių įsipareigojimų atidėjiniai	**3.13.**	1 252 356	1 265 408
2.	Mokesčių atidėjiniai			
3.	Kiti atidėjiniai			
G.	**MOKĖTINOS SUMOS IR KITI ĮSIPAREIGOJIMAI**		**7 403 206**	**10 221 938**
1.	PO VIENŲ METŲ MOKĖTINOS SUMOS IR KITI ILGALAIKIAI ĮSIPAREIGOJIMAI		4 120	3 771
1.1.	Skoliniai įsipareigojimai			
1.2.	Skolos kredito įstaigoms	**3.14.**		
1.3.	Gauti avansai			
1.4.	Skolos tiekėjams		4 120	3 771
1.5.	Pagal vekselius ir čekius mokėtinos sumos			
1.6.	Įmonių grupės įmonėms mokėtinos sumos			
1.7.	Asocijuotosioms įmonėms mokėtinos sumos			
1.8.	Kitos mokėtinos sumos ir ilgalaikiai įsipareigojimai			
2.	PER VIENUS METUS MOKĖTINOS SUMOS IR KITI TRUMPALAIKIAI ĮSIPAREIGOJIMAI		7 399 086	10 218 167
2.1.	Skoliniai įsipareigojimai			
2.2.	Skolos kredito įstaigoms	**3.14.**	2 635 000	4 643 000
2.3.	Gauti avansai		94 533	95 817
2.4.	Skolos tiekėjams	**3.15.**	3 647 290	4 505 670
2.5.	Pagal vekselius ir čekius mokėtinos sumos			
2.6.	Įmonių grupės įmonėms mokėtinos sumos			
2.7.	Asocijuotosioms įmonėms mokėtinos sumos			
2.8.	Pelno mokesčio įsipareigojimai			
2.9.	Su darbo santykiais susiję įsipareigojimai		634 454	650 618
2.10.	Kitos mokėtinos sumos ir trumpalaikiai įsipareigojimai	**3.15.**	387 809	323 062
H.	**SUKAUPTOS SĄNAUDOS IR ATEINANČIŲ LAIKOTARPIŲ PAJAMOS**			
	NUOSAVO KAPITALO IR ĮSIPAREIGOJIMŲ IŠ VISO:		**95 330 736**	**98 252 451**

Generalinis direktorius _____ (parašas) Petras Diksa

Finansų direktorė _____ (parašas) Rita Morozovienė

Vyriausioji finansininkė _____ (parašas) Daiva Skrupskelienė

AB „PANEVĖŽIO ENERGIJA“
Įmonės kodas 147248313, Senamiesčio g. 113, 35114 Panevėžys, 2021-03-15
(eurais, jei nenurodyta kitaip)

PELNO (NUOSTOLIŲ) ATASKAITA
2020 M.

Eil. Nr.	Straipsniai	Pastabos Nr.	Ataskaitinis laikotarpis	Praėjęs ataskaitinis laikotarpis
1.	Pardavimo pajamos	**3.17.**	29 482 672	34 581 072
2.	Pardavimo savikaina	**3.18.**	(25 348 994)	(30 592 891)
3.	Biologinio turto tikrosios vertės pokytis			
4.	**BENDRASIS PELNAS (NUOSTOLIAI)**		**4 133 678**	**3 988 181**
5.	Pardavimo sąnaudos			
6.	Bendrosios ir administracinės sąnaudos	**3.19.**	(3 448 926)	(3 794 990)
7.	Kitos veiklos rezultatai	**3.20.**	635 974	250 605
8.	Investicijų į patronuojančiosios, patronuojamųjų ir asocijuotųjų įmonių akcijas pajamos			
9.	Kitų ilgalaikių investicijų ir paskolų pajamos			
10.	Kitos palūkanų ir panašios pajamos	**3.21.**	474 964	308 133
11.	Finansinio turto ir trumpalaikių investicijų vertės sumažėjimas			
12.	Palūkanų ir kitos panašios sąnaudos	**3.21.**	(33 562)	(46 633)
13.	**PELNAS (NUOSTOLIAI) PRIEŠ APMOKESTINIMĄ**		**1 762 128**	**705 296**
14.	Pelno mokestis	**3.22.**	1 156	34 736
15.	**GRYNASIS PELNAS (NUOSTOLIAI)**		**1 763 284**	**740 032**

Generalinis direktorius _____ (parašas) Petras Diksa

Finansų direktorė _____ (parašas) Rita Morozovienė

Vyriausioji finansininkė _____ (parašas) Daiva Skrupskelienė

NUOSAVO KAPITALO POKYČIŲ ATASKAITA
2020 M.

STRAIPSNIS	Apmokėtas įstatinis arba pagrindinis kapitalas	Akcijų priedai	Savos akcijos (–)	Perkainojimo rezervas		Įstatymo numatyti rezervai		Kiti rezervai	Nepaskirstytasis pelnas (nuostoliai)	Iš viso
				Ilgalaikio materialiojo turto	Finansinio turto	Privalomasis arba atsargos (rezervinis) kapitalas	Savoms akcijoms įsigyti			
1. Likutis užpraėjusio ataskaitinio (metinio) laikotarpio pabaigoje	**32 618 320**	**0**	**0**	**0**	**0**	**3 500 000**	**0**	**13 600 000**	**5 240 867**	**54 959 187**
2. Apskaitos politikos pakeitimo rezultatas										**0**
3. Esminių klaidų taisymo rezultatas										**0**
4. Perskaičiuotas likutis užpraėjusio ataskaitinio (metinio) laikotarpio pabaigoje	**32 618 320**	**0**	**0**	**0**	**0**	**3 500 000**	**0**	**13 600 000**	**5 240 867**	**54 959 187**
5. Ilgalaikio materialiojo turto vertės padidėjimas (sumažėjimas)										**0**
6. Veiksmingos apsidraudimo priemonės vertės padidėjimas (sumažėjimas)										**0**
7. Savų akcijų įsigijimas (pardavimas)										**0**
8. Pelno (nuostolių) ataskaitoje nepripažintas pelnas (nuostoliai)										**0**
9. Ataskaitinio laikotarpio grynasis pelnas (nuostoliai)									740 032	**740 032**
10. Dividendai									(745 562)	**(745 562)**
11. Kitos išmokos										**0**
12. Sudaryti rezervai								4 400 000	(4 400 000)	**0**
13. Panaudoti rezervai										**0**
14. Įstatinio kapitalo didinimas (mažinimas) arba pajininkų įnašai (pajų grąžinimas)										**0**
15. Kitas įstatinio arba pagrindinio kapitalo padidėjimas (sumažėjimas)										**0**
16. Įnašai nuostoliams padengti										**0**
17. Likutis praėjusio ataskaitinio (metinio) laikotarpio pabaigoje	**32 618 320**	**0**	**0**	**0**	**0**	**3 500 000**	**0**	**18 000 000**	**835 337**	**54 953 657**

NUOSAVO KAPITALO POKYČIŲ ATASKAITA (tęsinys)
2020 M.

STRAIPSNIS	Apmokėtas įstatinis arba pagrindinis kapitalas	Akcijų priedai	Savos akcijos (–)	Perkainojimo rezervas		Įstatymo numatyti rezervai		Kiti rezervai	Nepaskirstytasis pelnas (nuostoliai)	Iš viso
				Ilgalaikio materialiojo turto	Finansinio turto	Privalomasis arba atsargos (rezervinis) kapitalas	Savoms akcijoms įsigyti			
18. Ilgalaikio materialiojo turto vertės padidėjimas (sumažėjimas)										**0**
19. Veiksmingos apsidraudimo priemonės vertės padidėjimas (sumažėjimas)										**0**
20. Savų akcijų įsigijimas (pardavimas)										**0**
21. Pelno (nuostolių) ataskaitoje nepripažintas pelnas (nuostoliai)										**0**
22. Ataskaitinio laikotarpio grynasis pelnas (nuostoliai)									1 763 284	**1 763 284**
23. Dividendai									(232 988)	**(232 988)**
24. Kitos išmokos										**0**
25. Sudaryti rezervai								500 000	(500 000)	**0**
26. Panaudoti rezervai										**0**
27. Įstatinio kapitalo didinimas (mažinimas) arba pajininkų įnašai (pajų grąžinimas)										**0**
28. Kitas įstatinio arba pagrindinio kapitalo padidėjimas (sumažėjimas)										**0**
29. Įnašai nuostoliams padengti										**0**
30. Likutis ataskaitinio laikotarpio pabaigoje	**32 618 320**	**0**	**0**	**0**	**0**	**3 500 000**	**0**	**18 500 000**	**1 865 633**	**56 483 953**

Generalinis direktorius _____ (parašas) Petras Diksa

Finansų direktorė _____ (parašas) Rita Morozovienė

Vyriausioji finansininkė _____ (parašas) Daiva Skrupskelienė

PINIGŲ SRAUTŲ ATASKAITA
2020 M.

	Straipsniai	Ataskaitinis laikotarpis	Praėjęs ataskaitinis laikotarpis
1.	**Pagrindinės veiklos pinigų srautai**		
1.1.	Grynasis pelnas (nuostoliai)	1 763 284	740 032
1.2.	Nusidėvėjimo ir amortizacijos sąnaudos	4 648 004	4 485 329
1.3.	Ilgalaikio materialiojo ir nematerialiojo turto perleidimo rezultatų eliminavimas	8 003	30 637
1.4.	Finansinės ir investicinės veiklos rezultatų eliminavimas	(441 402)	(261 500)
1.5.	Kitų nepiniginių sandorių rezultatų eliminavimas	5 536	(7 209)
1.6.	Iš įmonių grupės įmonių ir asocijuotųjų įmonių gautinų sumų sumažėjimas (padidėjimas)		
1.7.	Kitų po vienų metų gautinų sumų sumažėjimas (padidėjimas)	1 351	3 445
1.8.	Atidėtojo pelno mokesčio turto sumažėjimas (padidėjimas)	(1 156)	(34 736)
1.9.	Atsargų, išskyrus sumokėtus avansus, sumažėjimas (padidėjimas)	(32 708)	369 402
1.10.	Sumokėtų avansų sumažėjimas (padidėjimas)	24 461	73 384
1.11.	Pirkėjų skolų sumažėjimas (padidėjimas)	421 768	1 660 150
1.12.	Įmonių grupės įmonių ir asocijuotųjų įmonių skolų sumažėjimas (padidėjimas)		
1.13.	Kitų gautinų sumų sumažėjimas (padidėjimas)	7 659	(203 764)
1.14.	Trumpalaikių investicijų sumažėjimas (padidėjimas)		
1.15.	Ateinančių laikotarpių sąnaudų ir sukauptų pajamų sumažėjimas (padidėjimas)	33 226	(51 425)
1.16.	Atidėjinių padidėjimas (sumažėjimas)	(13 052)	161 615
1.17.	Ilgalaikių skolų tiekėjams ir gautų avansų padidėjimas (sumažėjimas)	349	1 348
1.18.	Pagal vekselius ir čekius po vienų metų mokėtinų sumų padidėjimas (sumažėjimas)		
1.19.	Ilgalaikių skolų įmonių grupės įmonėms ir asocijuotosioms įmonėms padidėjimas (sumažėjimas)		
1.20.	Trumpalaikių skolų tiekėjams ir gautų avansų padidėjimas (sumažėjimas)	(1 702 994)	(2 694 591)
1.21.	Pagal vekselius ir čekius per vienus metus mokėtinų sumų padidėjimas (sumažėjimas)		
1.22.	Trumpalaikių skolų įmonių grupės įmonėms ir asocijuotosioms įmonėms padidėjimas (sumažėjimas)		
1.23.	Pelno mokesčio įsipareigojimų padidėjimas (sumažėjimas)		
1.24.	Su darbo santykiais susijusių įsipareigojimų padidėjimas (sumažėjimas)	(10 349)	(84 433)
1.25.	Kitų mokėtinų sumų ir įsipareigojimų padidėjimas (sumažėjimas)	64 747	58 156
1.26.	Sukauptų sąnaudų ir ateinančių laikotarpių pajamų padidėjimas (sumažėjimas)		
	Grynieji pagrindinės veiklos pinigų srautai	**4 776 727**	**4 245 840**

PINIGŲ SRAUTŲ ATASKAITA (tęsinys)
2020 M.

	Straipsniai	Ataskaitinis laikotarpis	Praėjęs ataskaitinis laikotarpis
2.	**Investicinės veiklos pinigų srautai**		
2.1.	Ilgalaikio turto, išskyrus investicijas, įsigijimas	(3 220 051)	(5 976 892)
2.2.	Ilgalaikio turto, išskyrus investicijas, perleidimas	18 048	17 004
2.3.	Ilgalaikių investicijų įsigijimas		
2.4.	Ilgalaikių investicijų perleidimas		
2.5.	Paskolų suteikimas		
2.6.	Paskolų susigrąžinimas		
2.7.	Gauti dividendai, palūkanos	73 435	148 470
2.8.	Kitas investicinės veiklos pinigų srautų padidėjimas		
2.9.	Kitas investicinės veiklos pinigų srautų sumažėjimas		
	Grynieji investicinės veiklos pinigų srautai	**(3 128 568)**	**(5 811 418)**
3.	**Finansinės veiklos pinigų srautai**		
3.1.	Pinigų srautai, susiję su įmonės savininkais	(232 988)	(745 562)
3.1.1.	Akcijų išleidimas		
3.1.2.	Savininkų įnašai nuostoliams padengti		
3.1.3.	Savų akcijų supirkimas		
3.1.4.	Dividendų išmokėjimas	(232 988)	(745 562)
3.2.	Pinigų srautai, susiję su kitais finansavimo šaltiniais	(1 640 033)	1 324 030
3.2.1.	Finansinių skolų padidėjimas		2 927 000
3.2.1.1.	Paskolų gavimas		2 927 000
3.2.1.2.	Obligacijų išleidimas		
3.2.2.	Finansinių skolų sumažėjimas	(2 039 906)	(1 755 373)
3.2.2.1.	Paskolų grąžinimas	(2 008 000)	(1 716 000)
3.2.2.2.	Obligacijų supirkimas		
3.2.2.3.	Sumokėtos palūkanos	(31 906)	(39 373)
3.2.2.4.	Lizingo (finansinės nuomos) mokėjimai		
3.2.3.	Kitų įmonės įsipareigojimų padidėjimas		
3.2.4.	Kitų įmonės įsipareigojimų sumažėjimas		
3.2.5.	Kitas finansinės veiklos pinigų srautų padidėjimas	401 529	159 663
3.2.6.	Kitas finansinės veiklos pinigų srautų sumažėjimas	(1 656)	(7 260)
	Grynieji finansinės veiklos pinigų srautai	**(1 873 021)**	**578 468**
4.	**Valiutų kursų pokyčio įtaka grynųjų pinigų ir pinigų ekvivalentų likučiui**		
5.	**Grynasis pinigų srautų padidėjimas (sumažėjimas)**	**(224 862)**	**(987 110)**
6.	**Pinigai ir pinigų ekvivalentai laikotarpio pradžioje**	**355 531**	**1 342 641**
7.	**Pinigai ir pinigų ekvivalentai laikotarpio pabaigoje**	**130 669**	**355 531**

Generalinis direktorius _____ (parašas) Petras Diksa

Finansų direktorė _____ (parašas) Rita Morozovienė

Vyriausioji finansininkė _____ (parašas) Daiva Skrupskelienė

AIŠKINAMASIS RAŠTAS
2020 M.

1. BENDROJI DALIS

Pavadinimas	AB „PANEVĖŽIO ENERGIJA”
Teisinė forma	Akcinė bendrovė
Kodas	147248313
PVM mokėtojo kodas	LT472483113
Įstatinis kapitalas	32 618 320 Eur
Buveinės adresas	Senamiesčio g. 113, 35114, Panevėžys
Telefonas	(8~45) 46 35 25
Faksas	(8~45) 50 10 85
Elektroninis paštas	bendrove@pe.lt
Interneto tinklalapis	www.pe.lt
Įregistravimo data ir vieta	1991-04-08, Panevėžys
Registras, kuriame kaupiami ir saugomi duomenys apie Bendrovę	Juridinių asmenų registras

AB „Panevėžio energija“ (toliau Bendrovė) vykdo šilumos ir elektros energijos, karšto vandens gamybą ir tiekimą. Bendrovės ir nepriklausomų šilumos gamintojų pagaminta šiluma bei karštas vanduo realizuojami Panevėžio miesto, Panevėžio, Kėdainių, Kupiškio, Pasvalio, Rokiškio, Zarasų rajonų gyventojams ir kitiems vartotojams. 2020 m. Bendrovė teikė 30 MW izoliuoto elektros energetikos sistemos darbo paslaugą, 2019 m. - 30 MW elektros energijos tretinio aktyviosios galios rezervo paslaugą.

2020 m. ir 2019 m. Bendrovės pagrindinės veiklos vykdymo vietos:

Pavadinimas	**Adresas**
Panevėžio rajoninė katilinė Nr. 1	Pušaloto g. 191, 35114, Panevėžys
Panevėžio elektrinė	Senamiesčio g. 113, 35114, Panevėžys
Kėdainių šilumos tinklų rajonas	Basanavičiaus g. 97, 57352, Kėdainiai
Pasvalio šilumos tinklų rajonas*	Gėlių g. 7, 39137, Pasvalys
Kupiškio šilumos tinklų rajonas*	Vytauto g. 32 b, 40115, Kupiškis
Kupiškio – Pasvalio šilumos tinklų rajonas**	Gėlių g. 7, 39137, Pasvalys
Rokiškio šilumos tinklų rajonas	Pramonės g. 7, 42150, Rokiškis
Zarasų šilumos tinklų rajonas	Savanorių g. 14, 32111, Zarasai

*iki 2019 m. rugsėjo 30 d.
**nuo 2019 m. spalio 1 d.

Bendrovės akcinį kapitalą sudaro 9 319 520 paprastųjų akcijų, kurių kiekvienos nominali vertė yra 3,50 Eur. 2020 m. ir 2019 m. gruodžio 31 d. visos akcijos buvo pilnai apmokėtos ir Bendrovė neturėjo įsigijusi savų akcijų.

2020 m. ir 2019 m. gruodžio 31 d. Bendrovės akcininkai buvo:

	2020 m. gruodžio 31 d.		2019 gruodžio 31 d.	
	Turimų akcijų skaičius (vnt.)	**Nuosavybės dalis proc.**	**Turimų akcijų skaičius (vnt.)**	**Nuosavybės dalis proc.**
Panevėžio miesto savivaldybė	5 533 316	59,37	5 533 316	59,37
Kėdainių rajono savivaldybė	1 248 473	13,40	1 248 473	13,40
Rokiškio rajono savivaldybė	635 002	6,81	635 002	6,81
Kupiškio rajono savivaldybė	552 251	5,93	552 251	5,93
Pasvalio rajono savivaldybė	532 875	5,72	532 875	5,72
Zarasų rajono savivaldybė	443 952	4,76	443 952	4,76
Panevėžio rajono savivaldybė	205 451	2,21	205 451	2,21
Savivaldybių iš viso:	**9 151 320**	**98,20**	**9 151 320**	**98,20**
AB SEB bankas	20 000	0,21	20 000	0,21
Fiziniai asmenys	148 200	1,59	148 200	1,59
Iš viso:	**9 319 520**	**100,00**	**9 319 520**	**100,00**

Pagal Lietuvos Respublikos Šilumos ūkio įstatymą Bendrovės veikla yra licencijuojama, ją reguliuoja Valstybinė energetikos reguliavimo taryba (toliau – Taryba). 2003 m. gruodžio 22 d. Taryba išdavė Bendrovei šilumos tiekimo licenciją. Licencija galioja neribotą laiką, tačiau, atsižvelgiant į tai, ar laikomasi tam tikrų sąlygų, gali būti atšaukta atitinkamu Tarybos sprendimu. Taryba reguliuoja šilumos ir karšto vandens kainų nustatymą, kurias šilumos ir karšto vandens tiekėjas gali taikyti vartotojams apibrėžtoje teritorijoje. Vartotojams, kurie garą naudoja technologijai, kainos nustatomos abipusiu sutarimu.

Taryba 2010 m. birželio 9 d. Bendrovei išdavė elektros energijos nepriklausomo tiekimo licenciją.

Pagal Lietuvos Respublikos Šilumos ūkio įstatymą ir poįstatyminius aktus nustatyta Bendrovės tiekiamos šilumos bazinė kaina yra taikoma nuo 2020 m. gruodžio 1 d. penkerių metų laikotarpiui. Iki 2020 m. lapkričio 30 d. bazinė šilumos kaina buvo nustatyta 2012 metais. Šilumos kaina perskaičiuojama kas mėnesį, keičiantis kuro ir iš nepriklausomų šilumos gamintojų perkamos šilumos kainoms.

2020 m. vidutinė tiekiamos šilumos kaina be PVM buvo 4,44 ct/kWh (2019 m. – 5,09 ct/kWh).

Bendrovės gamybinius pajėgumus sudaro 40 energijos gamybos šaltinių, kurių bendras instaliuotas šiluminis galingumas 509,1 MW ir bendras elektrinis galingumas 37,5 MW. Šiluma tiekiama šilumos tinklais, kurių bendras ilgis yra apie 268 km.

2020 m. ir 2019 m. Bendrovės vidutinis sąlyginis (faktiškai dirbusių) darbuotojų skaičius pagal kategorijas:

	Ataskaitinis laikotarpis	**Praėjęs ataskaitinis laikotarpis**
Administracijos nariai	6	6
Vadovai (padalinių viršininkai ir jų pavaduotojai)	27	27
Specialistai	112	119
Jaunesnieji specialistai ir technikai	25	25
Tarnautojai	4	6
Darbininkai	238	253
Iš viso:	**412**	**436**

Bendrovės vadovybė patvirtino šias finansines ataskaitas 2021 m. kovo 15 d. Bendrovės akcininkai turi teisę patvirtinti šias ataskaitas arba nepatvirtinti jų bei reikalauti parengti naujas finansines ataskaitas.

2. APSKAITOS POLITIKA

Pagrindiniai apskaitos principai, pritaikyti rengiant Bendrovės 2020 m. finansines ataskaitas, yra šie:

Pateiktos finansinės ataskaitos parengtos pagal 2020 m. gruodžio 31 d. galiojusius Lietuvos Respublikos Buhalterinės apskaitos ir Įmonių finansinės atskaitomybės įstatymų reikalavimus bei galiojusius Lietuvos Verslo apskaitos standartus (VAS).

Finansinės ataskaitos yra parengtos įsigijimo vertės pagrindu.

Finansiniai metai sutampa su kalendoriniais metais. Ataskaitinis laikotarpis - 2020 m., praėjęs ataskaitinis laikotarpis – 2019 m.

Finansinės ataskaitos yra pateikiamos bendrąja Europos Sąjungos valiuta – eurais (Eur).

Keičiant apskaitos politiką, Bendrovė reikšmingus duomenis perskaičiuoja ir finansinėse ataskaitose parodo retrospektyviniu būdu. Bendrovė patikslina ataskaitinio laikotarpio duomenis ir lyginamąją informaciją, kad būsimais ataskaitiniais laikotarpiais galėtų taikyti naują apskaitos politiką ir kad būtų galima palyginti finansinėse ataskaitose pateiktų kelių laikotarpių duomenis.

2.1. Ilgalaikis nematerialusis turtas

Nematerialusis turtas pirminio pripažįstamo metu apskaitoje registruojamas įsigijimo savikaina. Nematerialusis turtas yra pripažįstamas, jei yra tikėtina, kad Bendrovė gaus su šiuo turtu susijusią ekonominę naudą ateityje ir jei turto vertė gali būti patikimai įvertinta. Po pradinio pripažinimo nematerialusis turtas yra apskaitomas įsigijimo verte, atėmus sukauptą amortizaciją ir sukauptus vertės sumažėjimo nuostolius, jei tokių yra. Nematerialusis turtas yra amortizuojamas tiesiogiai proporcingu metodu per numatytą naudingo tarnavimo laiką.

Už licencijas sumokėtos sumos yra kapitalizuojamos ir amortizuojamos per jų galiojimo laikotarpį.

Naujos programinės įrangos įsigijimo išlaidos yra kapitalizuojamos ir pripažįstamos nematerialiuoju turtu, jei šios išlaidos nėra kompiuterinės įrangos sudedamoji dalis. Programinė įranga yra amortizuojama per 3 metų laikotarpį.

Išlaidos, patirtos atstatant arba išlaikant numatomą ekonominę naudą iš turimų programinių sistemų veiklos, yra pripažįstamos laikotarpio, kai atliekami palaikymo ir priežiūros darbai, sąnaudomis.

2.2. Ilgalaikis materialusis turtas

Ilgalaikiu materialiuoju turtu laikomas turtas, kurį Bendrovė valdo ir kontroliuoja, iš kurio tikisi gauti ekonominės naudos būsimaisiais laikotarpiais, kuris bus naudojamas ilgiau nei vienus metus, kurio įsigijimo (pasigaminimo) savikainą galima patikimai nustatyti ir kurio vertė ne mažesnė už nustatytą minimalią tos grupės turto vertę. Bendrovės taikoma minimali ilgalaikio materialiojo turto vertė yra 150 Eur, o likvidacinė vertė – 1 Eur.

Bendrovės ilgalaikis materialusis turtas apskaitomas įsigijimo verte atėmus sukauptą nusidėvėjimą ir įvertintus vertės sumažėjimo nuostolius.

Ilgalaikis materialusis turtas apskaitoje registruojamas įsigijimo (pasigaminimo) savikaina, įskaitant negrąžinamus įsigijimo mokesčius, išskyrus pridėtinės vertės mokestį (PVM), ir visas tiesiogiai priskirtinas išlaidas, susijusias su turto parengimu eksploatuoti arba perkėlimu į jo naudojimo vietą. Išlaidos, tokios kaip remonto ir eksploatacijos, patirtos ilgalaikiam materialiajam turtui pradėjus veikti, paprastai yra apskaitomos to laikotarpio, kai jos buvo patirtos, pelno (nuostolių) ataskaitoje. Tais atvejais, kai galima aiškiai įrodyti, jog šių išlaidų dėka padidės ekonominė nauda iš šio ilgalaikio materialiojo turto panaudojimo ir (arba) pailgės jo numatytas ekonominio tarnavimo laikas, išlaidos yra kapitalizuojamos, pridedant jas prie ilgalaikio materialiojo turto įsigijimo vertės.

Nusidėvėjimas skaičiuojamas taikant tiesiogiai proporcingą metodą per tokį vidutinį naudingo tarnavimo laiką:

Ilgalaikio turto grupės	Normatyvas metais
Pastatai ir statiniai	36
Mašinos ir įrengimai	15
Transporto priemonės	8
Kiti įrenginiai, prietaisai ir įrankiai	7

Vykdomi materialiojo turto statybos (gamybos) darbai apskaitomi įsigijimo verte. Ją sudaro statybos, statinių ir įrenginių vertė bei kitos tiesiogiai priskirtinos išlaidos. Nusidėvėjimas vykdomiems materialiojo turto statybos (gamybos) darbams neskaičiuojamas tol, kol turtas nepradėtas naudoti.

Ilgalaikio materialiojo turto vertės sumažėjimo nuostoliai priskiriami Bendrovės veiklos sąnaudoms.

Nuomojamo ir/ar pagal panaudos sutartis naudojamo turto remonto, kuris prailgina nuomojamo turto naudingo tarnavimo laikotarpį ar pagerina naudingąsias savybes, išlaidos yra pripažįstamos turtu ir nudėvimos per likusį nuomos laikotarpį.

Kai turtas parduodamas arba nurašomas, jo įsigijimo vertė ir sukauptas nusidėvėjimas sąskaitose yra eliminuojami, o pardavimo pelnas ar nuostoliai apskaitomi pelno (nuostolių) ataskaitoje.

2.3. Finansinis turtas

Finansiniu turtu priskiriama asocijuotųjų ir įmonių grupės akcijos, paskolos asocijuotosioms ir įmonių grupės įmonėms, iš asocijuotųjų ir įmonių grupės įmonių gautinos sumos, kitos po vienerių metų gautinos sumos, ilgalaikės investicijos ir kitas finansinis turtas.

Visas finansinis turtas yra pripažįstamas ir nurašomas prekybos dieną, kai įgyjama teisė ar pareiga pagal pasirašytą finansinių priemonių sutartis. Pirmą kartą pripažindama finansinį turtą, Bendrovė jį įvertina įsigijimo savikaina. Į finansinio turto įsigijimo savikainą įtraukiamos ir tiesioginės sandorių sudarymo išlaidos.

Finansinio turto nuvertėjimas yra, jei balansinė vertė yra didesnė už sumą, tikėtiną atgauti už tą turtą. Paskutinę kiekvienų ataskaitinių metų dieną Bendrovė įvertina, ar nėra objektyvių prielaidų, kad finansinio turto vertė gali sumažėti. Jei tokių prielaidų yra, Bendrovė atlieka finansinio turto nuvertinimą.

2.4. Atsargos

Atsargos – trumpalaikis turtas (žaliavos ir komplektuojamieji gaminiai, nebaigta gamyba, pagaminta produkcija bei pirktos prekės, skirtos perparduoti), kurį Bendrovė sunaudoja pajamoms uždirbti per vienerius metus.

Apskaičiuojant gamyboje sunaudotų atsargų ar parduotų atsargų savikainą, Bendrovė taiko FIFO būdą. Taikant FIFO būdą, daroma prielaida, kad pirmiausiai sunaudojamos, perduodamos arba parduodamos atsargos, kurios buvo įsigytos anksčiausiai.

Jei yra patikimų įrodymų, kad atsargų savikaina ataskaitinio laikotarpio pabaigoje yra didesnė už jų grynąją galimo realizavimo vertę, atsargos nukainojamos iki grynosios galimo realizavimo vertės. Visų atsargų nukainojimo iki grynosios galimo realizavimo vertės suma yra pripažįstama to laikotarpio, kuriuo buvo atliekami nukainojimai, veiklos sąnaudomis ataskaitoje.

Atsargos paprastai nukainojamos iki grynosios galimo realizavimo vertės pagal kiekvieną atsargų rūšies vienetą. Nuvertinant visiškai arba iš dalies pasenusias atsargas vadovaujamasi dviem kriterijais: atsargos nejudėjo (nebuvo naudojamos) paskutinius 12 mėnesių ir nėra įtrauktos į Bendrovės patvirtintą medžiagų, atsarginių dalių, svarbesnių įrenginių avarinio keitimo rezervo sąrašą.

Atliekant kuro technologijai nukainojimą iki grynosios galimo realizavimo vertės, vadovaujamasi Tarybos skelbiamomis vidutinėmis šalies kuro kainomis.

Kai pasikeičia aplinkybės ir paaiškėja, kad anksčiau nukainotų atsargų vertė padidėjo, ankstesniais ataskaitiniais laikotarpiais atlikto nukainojimo suma panaikinama taip, kad nauja balansinė vertė būtų lygi atsargų įsigijimo ar pasigaminimo savikainai arba patikslintai grynajai galimo realizavimo vertei, atsižvelgiant į tai, kuri iš jų mažesnė. Tačiau atkurta atsargų vertė negali būti didesnė už atsargų įsigijimo ar pasigaminimo savikainą.

Bet kokio atsargų nukainojimo panaikinimo, atliekamo dėl grynosios galimo realizavimo vertės augimo, suma turi būti mažinamos ataskaitinio laikotarpio veiklos sąnaudos ir pripažįstamos pelno (nuostolių) ataskaitoje.

2.5. Gautinos sumos

Gautinos sumos pirminio pripažinimo metu yra įvertinamos tikrąja verte. Vėliau trumpalaikės gautinos sumos yra apskaitomos įvertinus jų vertės sumažėjimą, o ilgalaikės gautinos sumos ir suteiktos paskolos – diskontuota verte, atėmus vertės sumažėjimo nuostolius.

2.6. Pinigai ir pinigų ekvivalentai

Pinigus sudaro pinigai kasoje ir banko sąskaitose bei pinigai kelyje. Pinigų ekvivalentai yra trumpalaikės, labai likvidžios investicijos, lengvai konvertuojamos į žinomą pinigų sumą. Tokių investicijų terminas neviršija trijų mėnesių, o vertės pokyčių rizika yra labai nežymi.

Balanse ir pinigų srautų ataskaitoje pinigus ir jų ekvivalentus sudaro pinigai kasoje, banko sąskaitose, pinigai kelyje, indėliai einamosiose sąskaitose.

2.7. Finansiniai įsipareigojimai

Sutartiniai įsipareigojimai perduoti grynuosius pinigus ar kitą finansinį turtą yra klasifikuojami kaip finansiniai įsipareigojimai. Finansinius įsipareigojimus sudaro paskolos. Finansiniai įsipareigojimai priskiriami ilgalaikiams, jei iki finansinių ataskaitų patvirtinimo datos sudaryta finansavimo sutartis įrodo, kad įsipareigojimas balanso dieną pagal pobūdį buvo ilgalaikis.

Pirminio pripažinimo metu finansiniai įsipareigojimai yra įvertinami savikaina, su sandoriu susijusios išlaidos pripažįstamos sąnaudomis ataskaitinio laikotarpio pelno (nuostolių) ataskaitoje.

2.8. Dotacijos, subsidijos

Dotacijos, susijusios su turtu, apima dotacijas, kurios yra gautos ilgalaikio turto forma arba skirtos ilgalaikiam turtui pirkti, statyti ar kitaip įsigyti. Šiai dotacijų grupei priskiriamas ir nemokamai gautas turtas. Dotacijos, susijusios su turtu, suma balanse pripažįstama panaudota dalimi tiek, kiek nudėvimas su šia dotacija susijęs turtas ir pelno (nuostolių) ataskaitoje mažinamas atitinkamų nusidėvėjimo sąnaudų straipsnis.

Dotacijos, gaunamos ataskaitinio ar praėjusio laikotarpio išlaidoms ar negautoms pajamoms kompensuoti, taip pat visos kitos dotacijos, nepriskiriamos dotacijoms, susijusioms su turtu, yra laikomos dotacijomis, susijusiomis su pajamomis. Dotacijos, susijusios su pajamomis, pripažįstamos panaudotomis dalimis tiek, kiek per ataskaitinį laikotarpį patiriama sąnaudų, arba kiek apskaičiuojama negautų pajamų, kurioms kompensuoti skirta dotacija.

Dotacijos apskaitomos kaupimo principu, t.y. gautos dotacijos arba jų dalys pripažįstamos panaudotomis tais laikotarpiais, kuriais patiriamos su dotacijomis susijusios sąnaudos.

Nepanaudotas dotacijos likutis rodomas balanso eilutėje „Dotacijos, subsidijos“.

2.9. Atlygis darbuotojams ir atidėjiniai

Bendrovėje dirbančių darbuotojų darbo užmokestis apskaičiuojamas ir išmokamas vadovaujantis Bendrovės Kolektyvine sutartimi bei darbo sutartimis su darbuotojais.

Atlygio darbuotojui už atliktą darbą sąnaudos pripažįstamos tą ataskaitinį mėnesį, kada darbuotojas atliko darbą, nepaisant to, kada priskaičiuota suma bus išmokėta.

Sąnaudos už nepanaudotas kasmetines atostogas skaičiuojamos ir pripažįstamos kiekvienų finansinių metų pabaigoje pagal Bendrovės atostoginių kaupinių tvarką.

Kiekvienam Bendrovės darbuotojui, išeinančiam iš darbo sulaukus pensinio amžiaus, pagal Lietuvos Respublikos įstatymus priklauso 2 mėnesių atlyginimo dydžio išmoka bei papildomos išmokos pagal Kolektyvinę sutartį.

Pensijų įsipareigojimų atidėjiniai yra apskaičiuojami remiantis aktuariniais įvertinimais, taikant planuojamo sąlyginio vieneto metodą. Atidėjiniai fiksuojami balanse ir atspindi tų išmokų dabartinę vertę finansinių ataskaitų sudarymo datą. Dabartinė atidėjinių vertė nustatoma diskontuojant įvertintus būsimus pinigų srautus. Aktuarinis pelnas ir nuostoliai pripažįstami iš karto pelno (nuostolių) ataskaitoje.

2.10. Pajamų pripažinimas

Pajamos pripažįstamos, kai tikėtina, jog Bendrovė gaus su sandoriu susijusią ekonominę naudą ir kai galima patikimai įvertinti pajamų sumą. Apskaitoje pajamos registruojamos vadovaujantis kaupimo ir palyginimo principais. Vadovaujantis kaupimo principu pajamos apskaitoje registruojamos, kai jos uždirbamos, neatsižvelgiant į laiką, kada buvo gauti pinigai. Pardavimų pajamos apskaitomos atėmus PVM ir suteiktas nuolaidas.

Bendrovė šilumos ir karšto vandens vartotojams kiekvieną mėnesį pateikia sąskaitas už šilumą ir karštą vandenį, patiektus iki to mėnesio pabaigos, remdamasi mėnesiniais šilumos ir karšto vandens apskaitos prietaisų parodymais. Izoliuoto elektros energetikos sistemos darbo/elektros energijos tretinio aktyviosios galios rezervo paslaugos ir kitos elektros energijos pardavimo pajamos pripažįstamos vadovaujantis sutartimis. Elektros energijos pardavimai biržoje yra pripažįstami pagal Nord Pool elektros biržos Lietuvos prekybos zonoje galiojančias sąlygas.

Kitos veiklos pajamos pripažįstamos pajamų uždirbimo momentu.

Baudos, delspinigiai ir palūkanos už pradelstus ar neįvykdytus atsiskaitymus pripažįstami pajamomis, kai pinigai yra gauti.

2.11. Sąnaudų pripažinimas

Sąnaudos apskaitoje pripažįstamos vadovaujantis kaupimo ir palyginimo principais tuo ataskaitiniu laikotarpiu, kai uždirbamos su jomis susijusios pajamos, neatsižvelgiant į pinigų išleidimo laiką. Tais atvejais, kai per ataskaitinį laikotarpį padarytų išlaidų neįmanoma tiesiogiai susieti su konkrečių pajamų uždirbimu ir jos ateinančiais laikotarpiais neduos pajamų, šios išlaidos pripažįstamos sąnaudomis tą patį laikotarpį, kada buvo patirtos.

Sąnaudų dydis paprastai įvertinamas sumokėta arba mokėtina pinigų suma, neįskaitant grąžintino PVM.

2.12. Užsienio valiuta

Sandoriai, išreikšti kitomis valiutomis nei euras, apskaitomi pagal sandorio dieną galiojusį Lietuvos banko oficialų valiutos keitimo kursą. Kiekvieno ataskaitinio laikotarpio pabaigoje piniginiai vienetai denominuoti užsienio valiuta yra perkonvertuojami tos dienos valiutos kursu.

Nepiniginiai vienetai, denominuoti užsienio valiuta apskaitomi tikrąja verte, yra perkonvertuojami tos dienos valiutos kursu, kurią buvo nustatyta tikroji vertė. Nepiniginiai vienetai apskaitomi įsigijimo savikaina, įvertinti užsienio valiuta, nėra konvertuojami.

Piniginis turtas ir įsipareigojimai yra konvertuojami į eurus finansinių ataskaitų sudarymo datos kursu. Pelno (nuostolių) ataskaitos finansinės ir investicinės veiklos straipsnyje parodomas tik valiutų kurso pasikeitimo rezultatas, t. y. pelnas arba nuostolis dėl valiutos kurso pasikeitimo.

2.13. Pelno mokestis

Pelno mokestis apskaičiuojamas nuo ataskaitinių metų apmokestinamojo pelno, įvertinus atidėtąjį pelno mokestį. Pelno mokestis skaičiuojamas pagal Lietuvos Respublikos pelno mokesčio įstatymo reikalavimus ir tarifus. Bendrovės

taikomas pelno mokesčio tarifas yra 15 proc. Ataskaitinių metų ir atidėtasis mokestis yra apskaitomi sąnaudomis pelno (nuostolių) ataskaitoje.

Pelno mokestis yra mokamas atsižvelgiant į apmokestinamąjį pelną už metus. Apmokestinamasis pelnas skiriasi nuo pelno, pateikto pelno (nuostolių) ataskaitoje, nes jis neapima pajamų ar sąnaudų straipsnių, kurie kitais metais yra apmokestinami ar įskaitomi ir, be to, jis neapima straipsnių, kurie niekada neapmokestinami ar įskaitomi.

Atidėtasis pelno mokestis yra pripažįstamas laikiniems skirtumams tarp turto ir įsipareigojimų apskaitinės vertės finansinėse ataskaitose ir jų atitinkamos mokestinės bazės. Atidėtojo mokesčio įsipareigojimai yra bendrai pripažįstami visiems laikiniems skirtumams, o atidėtojo mokesčio turtas pripažįstamas tik ta dalimi, kuri tikėtinai ateityje sumažins turimą apmokestinamąjį pelną realizuojant laikinuosius skirtumus. Toks turtas ir įsipareigojimai yra nepripažįstami, jei laikini skirtumai yra susiję su prestižu, arba jei sandorio metu (kito nei verslo jungimas) pripažįstamas turtas ar įsipareigojimai neįtakojama nei apmokestinamojo, nei finansinio pelno.

Atidėtojo pelno mokesčio turtas yra peržiūrimas finansinių ataskaitų sudarymo datai ir yra sumažinamas, jei nėra tikėtina, kad Bendrovė ateityje turės pakankamai apmokestinamojo pelno šiam turtui realizuoti, iki sumos, kuri tikėtinai ateityje sumažins apmokestinamąjį pelną.

Atidėtojo mokesčio turtas ir įsipareigojimai yra įvertinami naudojant galiojančią mokesčio normą, kuri bus taikoma tais metais, kuriais numatoma šiuos laikinus skirtumus padengti arba apmokėti, remiantis mokesčio normomis (ir mokesčių įstatymais), kurios yra ar bus patvirtintos iki ataskaitinio laikotarpio pabaigos. Atidėtojo mokesčio turtas ir įsipareigojimai atspindi mokestines pasekmes, kurių Bendrovė tikisi ataskaitinio laikotarpio pabaigoje, siekdama apmokėti ar padengti savo turtą ar įsipareigojimus.

Finansinėse ataskaitose atidėtojo mokesčio turtas ir įsipareigojimai sudengiami.

2.14. Segmentai

Verslo segmentu šiose finansinėse ataskaitose laikoma Bendrovės sudedamoji dalis, dalyvaujanti gaminant atskirą produktą ar teikiant paslaugą arba grupę susijusių produktų ar paslaugų, kurios rizika ir pelnas skiriasi nuo kitų verslo segmentų. 2020 m. ir 2019 m. Bendrovė veikė trijuose verslo segmentuose – šilumos ir karšto vandens gamybos ir tiekimo, elektros energijos gamybos ir tiekimo, ir kitos veiklos segmentuose.

2.15. Finansinės rizikos valdymo politika

Kredito rizika. Bendrovė nepatiria reikšmingos kredito rizikos koncentracijos, kadangi dirba su dideliu skaičiumi pirkėjų.

Bendrovė nesuteikia garantijų už kitų šalių prievoles.

Bendrovės vadovybė mano, jog maksimali rizika yra lygi iš pirkėjų gautinų sumų sumai, atėmus pripažintus vertės sumažėjimo nuostolius balanso sudarymo dieną.

Kredito rizika, susijusi su lėšomis bankuose, yra ribota, nes Bendrovė atlieka operacijas su bankais, turinčiais gerus užsienio kredito reitingavimo agentūrų suteiktus kredito reitingus.

Palūkanų normos rizika. Visoms Bendrovės gautoms paskoloms yra taikoma kintama palūkanų norma, todėl Bendrovė patiria tam tikrą palūkanų normos riziką. 2020 m. ir 2019 m. gruodžio 31 d. Bendrovė neturėjo jokių finansinių priemonių, kurių paskirtis būtų valdyti palūkanų normos svyravimo riziką.

Likvidumo rizika. Bendrovės politika yra palaikyti pakankamą grynųjų pinigų ir grynųjų pinigų ekvivalentų kiekį arba užsitikrinti finansavimą atitinkamo kiekio kredito linijų pagalba, siekiant įvykdyti savo strateginiuose planuose numatytus įsipareigojimus.

Bendrovės likvidumo (trumpalaikio turto iš viso / per vienus metus mokėtinų sumų ir įsipareigojimų iš viso) ir skubaus padengimo ((trumpalaikio turto iš viso – atsargos) / per vienus metus mokėtinų sumų ir įsipareigojimų iš viso) rodikliai 2020 m. gruodžio 31 d. atitinkamai buvo 1,13 ir 0,88 (2019 m. gruodžio 31 d. – 1,19 ir 1,01). 2020 m. gruodžio 31 d. trumpalaikis turtas viršijo trumpalaikius įsipareigojimus 977 946 Eur (2019 m. gruodžio 31 d. – 1 957 575 Eur).

Bendrovė valdo likvidumo riziką, išlaikydama pakankamus rezervus, bankininkystės paslaugas ir rezervines kredito priemones, nuolat stebėdama faktinius ir prognozuojamus pinigų srautus, ir derindama finansinio turto ir įsipareigojimų grąžinimo terminus.

Užsienio valiutos rizika. Tik nežymi Bendrovės sandorių bei, atitinkamai, piniginio turto ir įsipareigojimų dalis yra išreikšta kitomis valiutomis nei euras, todėl Bendrovė nesusiduria su reikšminga užsienio valiutos rizika.

2.16. Susijusios šalys

Susijusiomis šalimis pripažįstami akcininkai, darbuotojai, valdybos ir stebėtojų tarybos nariai, jų artimi giminės ir įmonės, kurios gali tiesiogiai ar netiesiogiai per tarpininką kontroliuoti Bendrovę, daryti reikšmingą įtaką kitai šaliai priimant finansinius ir veiklos sprendimus.

2.17. Neapibrėžtumai

Neapibrėžti įsipareigojimai nėra pripažįstami finansinėse ataskaitose. Jie yra aprašomi finansinėse ataskaitose, išskyrus tuos atvejus, kai tikimybė, kad ekonominę naudą duodantys ištekliai bus prarasti, yra labai maža.

Neapibrėžtas turtas finansinėse ataskaitose nėra pripažįstamas, tačiau jis yra aprašomas finansinėse ataskaitose tuomet, kai yra tikėtina, kad bus gautos pajamos arba ekonominė nauda.

2.18. Poataskaitiniai įvykiai

Poataskaitiniai įvykiai, kurie suteikia papildomos informacijos apie Bendrovės padėtį finansinių ataskaitų sudarymo datą (koreguojantys įvykiai), atspindimi finansinėse ataskaitose. Poataskaitiniai įvykiai, kurie nėra koreguojantys įvykiai, yra aprašomi pastabose, kai jų įtaka reikšminga.

2.19. Tarpusavio užskaitos ir palyginamieji skaičiai

Sudarant finansines ataskaitas turtas ir įsipareigojimai bei pajamos ir sąnaudos nėra užskaitomos tarpusavyje, išskyrus atvejus, kai atskiras verslo apskaitos standartas reikalauja būtent tokio užskaitymo.

3. AIŠKINAMOJO RAŠTO PASTABOS

3.1. Ilgalaikis nematerialusis turtas

Nematerialiojo turto amortizacijos sąnaudos pelno (nuostolių) ataskaitoje yra įtrauktos į pardavimo savikainą ir veiklos sąnaudas, sumažinus jas 1 876 Eur dotacijų, gautų ilgalaikiam turtui įsigyti.

Dalis Bendrovės nematerialiojo turto, kurio įsigijimo vertė 2020 m. gruodžio 31 d. lygi 279 576 Eur buvo visiškai amortizuotas (264 782 Eur 2019 m. gruodžio 31 d.), tačiau vis dar naudojamas veikloje.

2020 m. ir 2019 m. gruodžio 31 d. Bendrovė neturėjo veikloje naudojamo nemokamai gauto nematerialiojo turto.

Rodikliai	Programinė įranga	Koncesijos, patentai, licencijos, prekių ženklai ir panašios teisės	Kitas nematerialusis turtas	Iš viso
Likutinė vertė				
2019 m. gruodžio 31 d.	**171 125**	**4 844**	**2 269**	**178 238**
Įsigijimo vertė:				
Likutis 2018 m. gruodžio 31 d.	**598 768**	**106 250**	**4 061**	**709 079**
Įsigijimai	109 485	3 951		113 436
Perleistas ir nurašytas turtas (-)	(1 283)	(16 810)		(18 093)
Perrašymai iš vieno straipsnio į kitą +/(-)				0
Likutis 2019 m. gruodžio 31 d.	**706 970**	**93 391**	**4 061**	**804 422**
Įsigijimai	30 956	11 233		42 189
Perleistas ir nurašytas turtas (-)				0
Perrašymai iš vieno straipsnio į kitą +/(-)				0
Likutis 2020 m. gruodžio 31 d.	**737 926**	**104 624**	**4 061**	**846 611**
Sukaupta amortizacija:				
Likutis 2018 m. gruodžio 31 d.	**480 900**	**103 798**	**776**	**585 474**
Amortizacija per metus	56 228	1 559	1 016	58 803
Perleisto ir nurašyto turto amortizacija (-)	(1 283)	(16810)		(18 093)
Perrašymai iš vieno straipsnio į kitą +/(-)				0
Likutis 2019 m. gruodžio 31 d.	**535 845**	**88 547**	**1 792**	**626 184**
Amortizacija per metus	55 765	4 208	891	60 864
Perleisto ir nurašyto turto amortizacija (-)				0
Perrašymai iš vieno straipsnio į kitą +/(-)				0
Likutis 2020 m. gruodžio 31 d.	**591 610**	**92 755**	**2 683**	**687 048**
Likutinė vertė:				
2020 m. gruodžio 31 d.	**146 316**	**11 869**	**1 378**	**159 563**

3.2. Ilgalaikis materialusis turtas

Bendrovės ilgalaikio materialiojo turto sukauptas nusidėvėjimas per 2020 m. sudaro 6 392 034 Eur (2019 m. – 5 957 359 Eur). Bendrovės 2020 m. pelno (nuostolių) ataskaitoje 4 488 666 Eur ir 94 568 Eur sumos (2019 m. – 4 314 852 Eur ir 106 913 Eur) yra įtraukta atitinkamai į pardavimo savikainą ir veiklos sąnaudas, sumažinus jas 1 803 018 Eur dotacijų, gautų ilgalaikiam materialiajam turtui įsigyti, nusidėvėjimo suma (2019 m. – 1 528 811 Eur). Likusi 5 782 Eur suma yra įtraukta į kitos veiklos sąnaudas (2019 m. – 6 783 Eur).

2020 m. gruodžio 31 d. Bendrovės ilgalaikis materialusis turtas, kurio likutinė vertė buvo lygi 8 170 94 Eur (9 680 124 Eur 2019 m. gruodžio 31 d.), buvo įkeistas bankams kaip paskolų užstatas (3.14. pastaba). 2020 m. gruodžio 21 d. pilnai grąžinus investicinę paskolą, 2021 m. sausio 7 d. buvo nuimtas įkeitimas turtui, kurio likutinė vertė 6 425 899 Eur.

Dalis Bendrovės ilgalaikio materialiojo turto, kurio įsigijimo vertė 2020 m. gruodžio 31 d. lygi 28 691 495 Eur, buvo visiškai nusidėvėjęs (2019 m. gruodžio 31 d.- 28 943 299 Eur), tačiau vis dar naudojamas veikloje.

Bendrovės vykdomi materialiojo turto statybos darbai 2020 m. gruodžio 31 d.:

Vykdomi statybos darbai	**Vertė**	**Numatoma užbaigimui reikalinga lėšų suma***
Absorbcinio šilumos siurblio įrengimas Panevėžio RK-1	391 119	460 000
Saulės fotovoltinės elektrinės įrengimas Panevėžyje	3 930	100 000
Panevėžio m. šilumos tinklų rekonstravimas	2 284 570	520 000
Naujų šilumos tinklų statyba AB "Panevėžio energija"	59 940	25 000
AB "Panevėžio energija" šilumos tinklų rekonstravimas	470 208	831 000
Kiti objektai	51 424	432 800
2020 m. gruodžio 31 d. likutinė vertė:	**3 261 191**	**2 368 800**

*Vykdant šiuos investicinius projektus pagal pasirašytas sutartis su VšĮ Lietuvos verslo paramos agentūra, planuojama gauti 688 000 Eur lėšų iš Europos Sąjungos struktūrinių fondų ir pagal pasirašytą sutartį su Lietuvos Respublikos aplinkos ministerijos Aplinkos projektų valdymo agentūra, planuojama gauti 217 000 Eur lėšų iš Klimato kaitos programos.

Rodikliai	Pastatai ir statiniai	Mašinos ir įranga	Transporto priemonės	Kiti įrenginiai, prietaisai ir įrankiai	Sumokėti avansai ir vykdomi materialiojo turto statybos (gamybos) darbai	Iš viso
Likutinė vertė 2019 m. gruodžio 31 d.	**49 300 001**	**22 117 528**	**298 709**	**1 081 359**	**12 255 861**	**85 053 458**
Įsigijimo vertė:						
Likutis 2018 m. gruodžio 31 d.	**101 920 340**	**60 781 570**	**1 416 909**	**6 513 335**	**15 431 821**	**186 063 975**
Įsigijimai	75 992	443 611	121 941	59 405	12 237 953	12 938 902
Perleistas ir nurašytas turtas (-)	(1 276 833)	(178 688)	(10 925)	(347 062)	(8 000)	(1 821 508)
Perrašymai iš vieno straipsnio į kitą +/(-)	12 182 248	3 079 473		144 192	(15 405 913)	0
Likutis 2019 m. gruodžio 31 d.	**112 901 747**	**64 125 966**	**1 527 925**	**6 369 870**	**12 255 861**	**197 181 369**
Įsigijimai		2 756		46 442	7 391 063	7 440 261
Perleistas ir nurašytas turtas (-)	(1 495 378)	(35 147)	(9 884)	(91 903)	(5 540)	(1 637 852)
Perrašymai iš vieno straipsnio į kitą +/(-)	11 623 686	4 501 003		255 504	(16 380 193)	0
Likutis 2020 m. gruodžio 31 d.	**123 030 055**	**68 594 578**	**1 518 041**	**6 579 913**	**3 261 191**	**202 983 778**
Vertės sumažėjimas:						
Likutis 2018 m. gruodžio 31 d.	**715 225**	**3 874**				**719 099**
Vertės sumažėjimas						0
Perleistas ir nurašytas turtas (-)						0
Likutis 2019 m. gruodžio 31 d.	**715 225**	**3 874**	**0**	**0**	**0**	**719 099**
Vertės sumažėjimas		70 066				70 066
Perleistas ir nurašytas turtas (-)	(164 256)					(164 256)
Likutis 2020 m. gruodžio 31 d.	**550 969**	**73 940**	**0**	**0**	**0**	**624 909**
Sukauptas nusidėvėjimas:						
Likutis 2018 m. gruodžio 31 d.	**61 648 483**	**39 046 734**	**1 166 295**	**5 342 013**	**0**	**107 203 525**
Nusidėvėjimas per metus	2 464 424	3 125 781	73 846	293 308		5 957 359
Perleisto ir nurašyto turto nusidėvėjimas (-)	(1 226 386)	(167 951)	(10 925)	(346 810)		(1 752 072)
Perrašymai iš vieno straipsnio į kitą +/(-)						0
Likutis 2019 m. gruodžio 31 d.	**62 886 521**	**42 004 564**	**1 229 216**	**5 288 511**	**0**	**111 408 812**
Nusidėvėjimas per metus	2 684 465	3 348 198	74 133	285 238		6 392 034
Perleisto ir nurašyto turto nusidėvėjimas (-)	(1 288 058)	(34 723)	(9 883)	(91 862)		(1 424 526)
Perrašymai iš vieno straipsnio į kitą +/(-)	367	(229)		(138)		0
Likutis 2020 m. gruodžio 31 d.	**64 283 295**	**45 317 810**	**1 293 466**	**5 481 749**	**0**	**116 376 320**
Likutinė vertė:						
2020 m. gruodžio 31 d.	**58 195 791**	**23 202 828**	**224 575**	**1 098 164**	**3 261 191**	**85 982 549**

3.3. Po vienų metų gautinos sumos

Po vienų metų gautinas sumas sudaro ilgalaikės gautinos sumos už parduotus automatizuotus šilumos punktus:

Rodikliai	2020 m. gruodžio 31 d.	2019 m. gruodžio 31 d.
Ilgalaikės gautinos sumos už automatizuotus šilumos punktus	1 800	3 151
Iš viso:	**1 800**	**3 151**

Automatizuotų šilumos punktų pardavimo sutartyse palūkanų mokėjimai nėra numatyti.

3.4. Kitas finansinis turtas

Bendrovės 2020 m. ir 2019 m. gruodžio 31 d. kitą finansinį turtą sudarė investicijos į kitas įmones:

Rodikliai	2020 m. gruodžio 31 d.	2019 m. gruodžio 31 d.
UAB „Šilumos ūkio servisas“ (valdoma dalis – 15 proc.)	97 875	97 875
Užstatas dėl elektros energijos prekybos	30 000	30 000
Finansinio turto vertės sumažėjimas	(10 861)	(10 861)
Iš viso:	**117 014**	**117 014**

Dėl UAB „Šilumos ūkio servisas“ nuostolingos veiklos buvo apskaitytas finansinio turto vertės sumažėjimas 10 861 Eur. Finansinio turto vertės sumažėjimo (ar jo pasikeitimo) sąnaudos buvo apskaitytos 2009 m. finansinės ir investicinės veiklos straipsnyje pelno (nuostolių) ataskaitoje.

3.5. Atsargos

Rodikliai	2020 m. gruodžio 31 d.	2019 m. gruodžio 31 d.
Kuras technologijai	1 859 496	1 834 855
Žaliavos, medžiagos, sudedamosios dalys ir detalės	323 727	317 581
	2 183 223	2 152 436
Vertės sumažėjimas	(350 252)	(272 500)
Iš viso:	**1 832 971**	**1 879 936**

Bendrovės atsargų vertės sumažėjimas iki grynosios galimo realizavimo vertės 2020 m. gruodžio 31 d. sudaro 350 252 Eur (2019 m. gruodžio 31 d. – 272 500 Eur), t.sk. atsižvelgiant į Tarybos skelbiamas vidutines šalies kuro kainas yra suformuotas mazuto, dyzelino ir skalūnų alyvos atsargų vertės sumažėjimas 2020 m. - 289 865 Eur (2019 m. – 219 666 Eur). Atsargų vertės sumažėjimo pasikeitimas 2020 m. ir 2019 m. yra įtrauktas į veiklos sąnaudas.

3.6. Sumokėti avansai

Rodikliai	2020 m. gruodžio 31 d.	2019 m. gruodžio 31 d.
Užstatas, sutarčių vykdymo garantas	136 984	154 984
Sumokėti avansai tiekėjams	47 640	54 101
Iš viso	**184 624**	**209 085**

3.7. Pirkėjų skolos

Rodikliai	2020 m. gruodžio 31 d.	2019 m. gruodžio 31 d.
Pirkėjų skolos už šilumą, karštą vandenį ir kt. bendrąja verte	6 805 345	7 160 335
Pirkėjų skolos už izoliuoto elektros energetikos sistemos darbo/tretinio rezervo elektros energijos paslaugą bendrąja verte	200 858	201 713
Pirkėjų skolos už kitą veiklą bendrąja verte	64 582	82 298
	7 070 785	7 444 346
Pirkėjų skolų vertės sumažėjimas	(2 438 116)	(2 548 373)
Iš viso:	**4 632 669**	**4 895 973**

2020 m. gruodžio 31 d. pirkėjų skolos už šilumą ir karštą vandenį sumažėjo dėl žemesnės šilumos kainos 2020 m. gruodžio mėn.

3.8. Kitos gautinos sumos

Rodikliai	2020 m. gruodžio 31 d.	2019 m. gruodžio 31 d.
Gautinas pridėtinės vertės mokestis	6 788	678
Gautinos dotacijos, subsidijos	1 578 213	4 812 614
Kitos	10 764	23 976
	1 595 765	4 837 267
Kitų gautinų sumų vertės sumažėjimas	(1 587)	(2 050)
Iš viso:	**1 594 178**	**4 835 217**

3.9. Pinigai ir pinigų ekvivalentai

Rodikliai	2020 m. gruodžio 31 d.	2019 m. gruodžio 31 d.
Pinigai banke	79 665	256 314
Pinigai kasoje	4 621	7 757
Pinigai kelyje	46 383	91 460
Iš viso:	**130 669**	**355 531**

3.10. Ateinančių laikotarpių sąnaudos

Rodikliai	2020 m. gruodžio 31 d.	2019 m. gruodžio 31 d.
Turto ir veiklos draudimas	39 376	49 550
Neužbaigti remonto darbai	9 224	1 485
Prenumerata	678	768
Kita	15 047	45 748
Iš viso:	**64 325**	**97 551**

3.11. Įstatinis kapitalas, privalomasis ir kiti rezervai

2020 m. gruodžio 31 d. ir 2019 m. gruodžio 31 d. Bendrovės įstatinį kapitalą sudaro 9 319 520 paprastųjų akcijų, kurių kiekvienos nominali vertė yra 3,50 Eur, suma – 32 618 320 Eur.

Visos akcijos yra pilnai apmokėtos. Bendrovės akcininkai pateikti 1 pastaboje. 2020 m. ir 2019 m. Bendrovė savų akcijų neįsigijo ir neperleido.

Privalomasis rezervas – tai Lietuvos Respublikos įstatymų numatytas privalomasis rezervas. Į jį kasmet skiriama ne mažiau kaip 5 proc. grynojo paskirstytinojo pelno, kol privalomasis rezervas pasiekia 10 proc. įstatinio kapitalo. Jis gali būti naudojamas vien tik nuostoliams dengti.

2020 m. gruodžio 31 d. ir 2019 m. gruodžio 31 d. privalomasis rezervas buvo pilnai suformuotas ir sudarė 3 500 000 Eur.

Kiti rezervai formuojami pagal metinio akcininkų susirinkimo sprendimą dėl pelno paskirstymo. Šie rezervai gali būti naudojami konkretiems Bendrovės tikslams įgyvendinti, nuostoliams padengti ir įstatinio kapitalo didinimui.

2019 m. gruodžio 31 d. kiti rezervai sudarė 18 000 000 Eur. 2020 m. balandžio 24 d. visuotinio akcininkų susirinkimo sprendimu iš paskirstytinojo pelno skirti į kitus rezervus: 500 000 Eur investicijų finansavimui ir 35 000 Eur paramai. 2020 m. gruodžio 31 d. kiti rezervai sudarė 18 500 000 Eur.

3.12. Dotacijos, subsidijos

2020 m. ir 2019 m. gruodžio 31 d dotacijas, subsidijas sudarė:

Rodikliai	2020 m. gruodžio 31 d.	2019 m. gruodžio 31 d.
Gautos dotacijos, subsidijos	28 613 008	26 998 834
Gautinos dotacijos, subsidijos	1 578 213	4 812 614
Likutis ataskaitinio laikotarpio pabaigoje:	**30 191 221**	**31 811 448**

Bendrovės balanse gautinos dotacijos, subsidijos atitinkamai apskaitomos ir kitų gautinų sumų straipsnyje.

Bendrovė 2020 m. gavo 3 451 855 Eur (2019 m. - 5 345 952 Eur) iš Europos Sąjungos struktūrinių fondų katilinių bei šilumos tinklų rekonstravimui ir statybai bei 11 014 Eur subsidiją už prastovas dėl Covid-19 paskelbto karantino metu iš Užimtumo tarnybos.

Dotacijų, gautų ilgalaikio materialiojo ir nematerialiojo turto įsigijimui, nusidėvėjimas (amortizacija) 2020 m. sudaro 1 804 894 Eur (2019 m. 1 530 833 Eur). 2020 m. buvo nuvertintas turtas 70 066 Eur, iš kurio 32 786 Eur sumažintos gautos dotacijos šiam turtui įsigyti.

2020 m. gruodžio 31 d. gautų dotacijų likutį sudaro 11 065 436 Eur katilinių rekonstravimui ir 17 547 572 Eur šilumos trasų rekonstravimui bei statybai.

2019 ir ankstesniais metais Bendrovė gautinas dotacijas apskaitė pagal įgyvendinančiosios institucijos - VšĮ Lietuvos verslo paramos agentūros mokėjimo prašymų patvirtinimą ES paramos finansavimo pasirašytoms sutartims. 2020 m. Bendrovė keitė apskaitos politiką dėl gautinų dotacijų pripažinimo pagal pasirašytas ES paramos finansavimo sutartis. 2020 pagal ES paramos finansavimo sutartis gautina dotacija 1 578 213 Eur (2019 m. 4 812 614 Eur).

Bendrovės balanso lyginamoji informacija:

Eil. Nr.	Straipsniai	Lyginamoji informacija po apskaitos politikos pakeitimo (2019-12-31)	Lyginamoji informacija iki apskaitos politikos pakeitimo (2019-12-31)
B.	TRUMPALAIKIS TURTAS		
2.	PER VIENUS METUS GAUTINOS SUMOS	9 731 190	5 195 923
2.4.	Kitos gautinos sumos	4 835 217	299 950
E.	DOTACIJOS, SUBSIDIJOS	31 811 448	27 276 181

3.13. Įsipareigojimai darbuotojams

2020 m. gruodžio 31 d. balanse apskaitytas įsipareigojimas, parodantis būsimas išeitines išmokas darbuotojams, sulaukusiems pensinio amžiaus, 1 252 356 Eur (2019 m. gruodžio 31 d. 1 265 408 Eur).

Bendrovės kolektyvinėje sutartyje yra numatyta mokėti jubiliejines išmokas darbuotojams, tačiau atidėjiniai nėra suformuoti.

3.14. Finansinės skolos

	2020 m. gruodžio 31 d.	2019 m. gruodžio 31 d.
Trumpalaikės paskolos		
Ilgalaikių paskolų einamųjų metų dalis:		
AB SEB bankas, investicinė paskola		1 716 000
AB SEB bankas, kredito linija	2 635 000	2 927 000
	2 635 000	4 643 000
Iš viso:	**2 635 000**	**4 643 000**

2015 m. gruodžio 21 d. Bendrovė pasirašė 8 580 000 Eur ilgalaikės paskolos sutartį su AB SEB banku Panevėžio TE statybai skirtos paskolos refinansavimui, kurią pilnai gražino 2020 m. gruodžio 21 d. (2019 m. gruodžio 31 d. negrąžintos paskolos likutis sudarė - 1 716 000 Eur). Pagal nustatytą sutarties paskolos grąžinimo grafiką kas mėnesį Bendrovė grąžino po 143 000 Eur paskolos.

2018 m. lapkričio 14 d. Bendrovė pasirašė 5 000 000 Eur kredito linijos sutartį su AB SEB banku, kuri 2020 m. lapkričio 03 d. pratęsta iki 2021 m. lapkričio 13 d. 2020 m. gruodžio 31 d. Bendrovė buvo panaudojusi 2 635 000 Eur (2019 m. gruodžio 31 d. - 2 927 000 Eur) kredito linijos.

2020 m. gruodžio 31 d. Bendrovės nepanaudotų kredito linijų lėšų suma sudarė 2 365 000 Eur. (2019 m. gruodžio 31 d. 2 073 000 Eur).

Visoms Bendrovės gautoms paskoloms yra taikoma kintama palūkanų norma.

2020 m. gruodžio 31 d. negrąžintų paskolų palūkanų svertinis vidurkis buvo 1,05 proc. (2019 m. 0,88 proc.). Visa negrąžintų paskolų valiuta yra eurai.

Pagal pasirašytų finansinių paskolų sutartis skolų grąžinimui užtikrinti buvo įkeistas Bendrovės ilgalaikis materialusis turtas (3.2. pastaba).

3.15. Skolos tiekėjams ir kitos mokėtinos sumos

Rodikliai	2020 m. gruodžio 31 d.	2019 m. gruodžio 31 d.
Skolos kuro technologijai tiekėjams	1 118 290	1 372 004
Skolos ilgalaikio turto statybos ir remonto rangovams	856 083	1 485 061
Skolos nepriklausomiems šilumos gamintojams	1 223 334	1 201 729
Skolos geriamojo vandens tiekėjams	216 871	201 664
Skolos elektros energijos tiekėjams	53 208	44 549
Kita	179 504	200 663
Iš viso:	**3 647 290**	**4 505 670**

Kitos mokėtinos sumos 2020 m. ir 2019 m. gruodžio 31 d. sudarė:

Rodikliai	2020 m. gruodžio 31 d.	2019 m. gruodžio 31 d.
Nekilnojamojo turto mokestis	170 276	157 639
Pridėtinės vertės mokestis	83 891	79 085
Mokestis už aplinkos teršimą	2 251	7 630
Akcizas	7 237	7 360
Kita	124 154	71 348

Iš viso:	**387 809**	**323 062**

3.16. Segmentai

2020 m.	**Šilumos ir karšto vandens gamyba ir tiekimas**	**Elektros energijos veikla**	**Kita veikla**	**Iš viso**
Pardavimo pajamos	27 541 037	1 941 635	-	29 482 672
Pardavimo savikaina	(23 421 206)	(1 927 788)	-	(25 348 994)
Bendrasis pelnas (nuostoliai)	4 119 831	13 847	-	4 133 678
Bendrosios ir administracinės sąnaudos	(3 312 441)	(136 485)	-	(3 448 926)
Veiklos pelnas (nuostoliai)	807 390	(122 638)	-	684 752
Kitos veiklos pajamos	-	-	978 939	978 939
Kitos veiklos sąnaudos	-	-	(342 965)	(342 965)
Kitos veiklos pelnas	-	-	635 974	635 974
Turtas	85 535 968	8 298 282	237 402	94 071 652
Mokėtinos sumos ir kiti įsipareigojimai, atidėjiniai ir dotacijas	35 634 912	1 952 787	-	37 587 699

2019 m.	**Šilumos ir karšto vandens gamyba ir tiekimas**	**Elektros energijos veikla**	**Kita veikla**	**Iš viso**
Pardavimo pajamos	32 628 696	1 946 673	5 703	34 581 072
Pardavimo savikaina	(28 343 460)	(2 243 436)	(5 995)	(30 592 891)
Bendrasis pelnas (nuostoliai)	4 285 236	(296 763)	(292)	3 988 181
Bendrosios ir administracinės sąnaudos	(3 643 658)	(151 332)	-	(3 794 990)
Veiklos pelnas (nuostoliai)	641 578	(448 095)	(292)	193 191
Kitos veiklos pajamos	-	-	595 128	595 128
Kitos veiklos sąnaudos	-	-	(344 523)	(344 523)
Kitos veiklos pelnas	-	-	250 605	250 605
Turtas	83 829 670	9 612 906	274 608	93 717 184
Mokėtinos sumos ir kiti įsipareigojimai, atidėjiniai ir dotacijas	35 266 940	3 496 587	-	38 763 527

3.17. Pardavimo pajamos

Rodikliai	**2020 m.**	**2019 m.**
Šilumos pardavimai	22 281 714	27 217 538
Elektros energijos veikla	1 881 063	1 879 912
Karšto vandens pardavimai	5 259 323	5 411 158
Kiti pardavimai	60 572	72 464
Iš viso:	**29 482 672**	**34 581 072**

3.18. Pardavimo savikaina

Rodikliai	**2020 m.**	**2019 m.**
Kuras technologijai	6 505 143	11 138 668
Ilgalaikio materialiojo turto nusidėvėjimas	4 488 666	4 314 852
Darbo užmokestis ir socialinis draudimas	5 709 402	5 554 646
Pirktos šilumos sąnaudos	4 427 206	5 481 984
Vandens sąnaudos	1 967 594	1 817 306
Elektros energijos sąnaudos	634 340	679 527
Remonto darbų sąnaudos	699 163	601 236
Eksploatacinės ir kitos sąnaudos	917 480	1 004 672
Iš viso:	**25 348 994**	**30 592 891**

3.19. Veiklos sąnaudos

Rodikliai	2020 m.	2019 m.
Darbo užmokestis ir socialinis draudimas	1 337 238	1 286 393
Mokesčiai, išskyrus pelno mokestį	927 567	885 433
Gautinų sumų nurašymas ir vertės sumažėjimo pasikeitimas	(50 175)	(11 680)
Sąnaudos už įmokų surinkimą	144 009	151 430
Komunalinės ir ryšių paslaugos	16 367	17 761
Ilgalaikio materialiojo turto nusidėvėjimas	94 569	106 913
Remonto sąnaudos	1 023	2 748
Turto ir veiklos draudimas	56 705	58 994
Audito sąnaudos	9 900	9 900
Nematerialiojo turto amortizacija	57 346	54 698
Atostogų kaupiniai ir pensijų atidėjiniai	(18 868)	195 785
Atsargų vertės sumažėjimas	77 752	1 266
Ilgalaikio turto vertės sumažėjimas	37 280	
Kita	758 213	1 035 349
Iš viso:	**3 448 926**	**3 794 990**

3.20. Kitos veiklos pajamos ir sąnaudos

Rodikliai	2020 m.	2019 m.
Kitos veiklos pajamos		
Pastatų šildymo ir karšto vandens sistemų priežiūros pajamos	208 508	206 386
Ilgalaikio materialiojo turto perleidimo pelnas	1 628	2 231
Atsargų pardavimo pajamos	542 009	151 813
Kitos pajamos	226 794	234 698
Iš viso:	978 939	595 128
Kitos veiklos sąnaudos		
Pastatų šildymo ir karšto vandens sistemų priežiūros sąnaudos	(187 459)	(172 741)
Ilgalaikio materialiojo turto perleidimo nuostolis	(9 631)	(32 868)
Atsargų pardavimo savikaina	(7 094)	(8 394)
Kitos sąnaudos	(138 781)	(130 520)
Iš viso:	(342 965)	(344 523)
Kitos veiklos pelnas:	**635 974**	**250 605**

2020 m. atsargų pardavimo pajamos išaugo dėl parduoto metalo laužo bei naudotų vamzdžių, susidariusių po šilumos trasų rekonstrukcijų už 542 009 Eur (2019 m. – 151 813 Eur).

3.21. Finansinė ir investicinė veikla

Rodikliai	2020 m.	2019 m.
Finansinės ir investicinės veiklos pajamos		
Baudų, delspinigių ir palūkanų pajamos	73 435	148 470
Kitos finansinės veiklos pajamos	401 529	159 663
Iš viso:	474 964	308 133
Finansinės ir investicinės veiklos sąnaudos		
Palūkanų sąnaudos	(31 906)	(39 373)
Kitos finansinės veiklos sąnaudos	(1 656)	(7 260)
Iš viso:	(33 562)	(46 633)
Finansinės ir investicinės veiklos pelnas (nuostoliai):	**441 402**	**261 500**

Kitos finansinės veiklos pajamas 2020 m. sudaro 342 800 Eur gautos draudimo išmokos dėl rangos darbų sutarčių įsipareigojimų neįvykdymo (2019 m. – 159 500 Eur).

3.22. Pelno mokestis

Rodikliai	2020 m.	2019 m.
Pelno mokesčio sąnaudų komponentai		
Ataskaitinių metų pelno mokesčio (pajamos) sąnaudos	0	0
Atidėtojo pelno mokesčio (pajamos) sąnaudos	(1 156)	(34 736)
Iš viso:	**(1156)**	**(34736)**

2020 m. ir 2019 m. gruodžio 31 d. atidėtojo pelno mokesčio turtas ir įsipareigojimai buvo apskaitomi taikant 15 proc. tarifą.

2020 m. ir 2019 m. gruodžio 31 d. atidėtąjį pelno mokestį sudarė:

Rodikliai	2020 m.	2019 m.
Atidėtojo pelno mokesčio turtas		
Pirkėjų skolų vertės sumažėjimas	366 464	383 205
Pensijų ir panašių įsipareigojimų atidėjinių padidėjimas	187 853	189 811
Atostoginių kaupinių padidėjimas	71 161	72 033
Ilgalaikio turto vertės sumažėjimas	118 375	107 865
Atsargų galimo realizavimo vertės sumažėjimas	52 538	40 875
Finansinio turto vertės sumažėjimas	1 629	1 629
Nepanaudota investicijų lengvata	407 400	407 400
Atidėtojo pelno mokesčio turtas prieš galimo realizavimo vertės sumažėjimą iš viso:	1 205 420	1 202 818
Realizacinės vertės sumažėjimas	(538 497)	(532 931)
Atidėtojo pelno mokesčio turtas, grynąja verte:	**666 923**	**669 887**
Atidėtojo pelno mokesčio įsipareigojimas		
Ilgalaikio materialiojo turto nusidėvėjimas	27 671	29 109
Panaudota investicijų lengvata	10 799	13 481
Atidėtojo pelno mokesčio įsipareigojimas iš viso:	**38 470**	**42 590**
Atidėtasis pelno mokestis, grynąja verte:	**628 453**	**627 297**

3.23. Finansiniai ryšiai su Bendrovės vadovaujančiais asmenimis

Bendrovėje yra 5 stebėtojų tarybos nariai, iš kurių 3 - nepriklausomi, 3 valdybos nariai, 6 administracijos nariai. 2020 m. ir 2019 m. Bendrovės vadovaujantiems asmenims nebuvo suteikta jokių paskolų, garantijų ar turto perleidimo.

Bendrovės stebėtojų tarybos nariams per 2020 m. buvo priskaičiuotas 18 575 Eur (2019 m. – 13 713 Eur) atlygis už stebėtojų tarybos nario veiklą.

Bendrovės valdybos nariams per 2020 m. buvo priskaičiuotas 11 821 Eur (2019 m. nebuvo nustatytas) atlygis už valdybos nario veiklą.

Bendrovės administracijos nariams per 2020 m. buvo priskaičiuota 314 311 Eur (2019 m. – 306 010 Eur).

3.24. Susijusių šalių operacijos

Šalys yra laikomos susijusiomis, kai viena šalis turi galimybę kontroliuoti kitą arba gali daryti reikšmingą įtaką kitai šaliai priimant finansinius ir veiklos sprendimus. Bendrovės 2020 m. ir 2019 m. neturėjo sandorių su susijusiomis šalimis, išskyrus komunalinių paslaugų pirkimus ar pardavimus savivaldybės įmonėms ir institucijoms.

3.25. Bendrovės teisės ir įsipareigojimai, nenurodyti balanse

Per laikotarpį nuo 2015 iki 2020 m. valstybinė mokesčių inspekcija nėra atlikusi Bendrovės pilno mokestinio patikrinimo. Pagal galiojančius įstatymus mokesčių inspekcija gali bet kuriuo metu patikrinti Bendrovės apskaitos registrus ir įrašus už 5 metus, einančius prieš ataskaitinį mokestinį laikotarpį, bei gali apskaičiuoti papildomus mokesčius ir sankcijas. Bendrovės vadovybei nėra žinoma apie jokias aplinkybes, dėl kurių Bendrovei galėtų būti apskaičiuoti papildomi reikšmingi mokesčių įsipareigojimai.

2020-10-01 VERT nutarimu Nr. O3E-920 „Dėl AB „Panevėžio energija“ šilumos bazinės kainos dedamųjų nustatymo“, nustatyta, kad šilumos kainos dedamųjų galiojimo metu dėl šilumos vieneto kainoje įskaitytų sąnaudų kurui ir šilumai įsigyti ir faktiškai patirtų sąnaudų kurui ir šilumai įsigyti dydžio neatitikties 2016 m. liepos 1 d. – 2018 m. gruodžio 31 d. laikotarpiu papildomai gauta 1 680,36 tūkst. Eur suma. Bendrovės valdyba 2020 m. spalio 22 d. sprendimu Nr. 7- 11-2020 priėmė sprendimą šią sumą paskirstyti 60 mėn. laikotarpiui.

3.26. Poataskaitiniai įvykiai

Įvertinus rangos sutartyse numatytas darbų vertes, Bendrovė 2021 m. sausio 27 d. pasirašė su Lietuvos Respublikos aplinkos ministerijos Aplinkos projektų valdymo agentūra sutarties pakeitimą, kuriuo numatyta sumažinti gautiną subsidiją nuo 412 000 Eur iki 369 666,64 Eur. Ši subsidija skirta Panevėžio rajoninės katilinės Nr. 1 absorbcinio šilumos siurblio ir saulės fotovoltinės elektrinės įrengimui.

Bendrovės vadovybė eiliniam visuotiniam akcininkų susirinkimui teikia pelno paskirstymą, kuris dar nėra patvirtintas akcininkų:

Rodikliai	**2020 m. gruodžio 31 d.**
Ankstesniųjų finansinių metų nepaskirstytasis pelnas 2020 m. gruodžio 31 d.	102 349
Grynasis 2020 ataskaitinių finansinių metų pelnas	1 763 284
Pervedimai iš kitų rezervų:	
-2020 m. suteikta parama	35 000
Paskirstytinasis pelnas iš viso	1 900 633
Pelno paskirstymas:	
-į kitus rezervus:	
-investicijų finansavimui	1 600 000
-paramai	25 000
-dividendams (iš 2020 metų pelno, 0,022 Eur už akciją)	205 029
Nepaskirstytasis pelnas 2020 m. gruodžio 31 d., perkeliamas į kitus finansinius metus	**70 604**

Generalinis direktorius _____ (parašas) Petras Diksa

Finansų direktorė _____ (parašas) Rita Morozovienė

Vyriausioji finansininkė _____ (parašas) Daiva Skrupskelienė